




INDIAN MARITIME UNIVERSITY, CHENNAI
(A Central University, Govt. of India)

AUDITED ANNUAL ACCOUNTS
For the Year Ended 31st March 2012

Contents

Sl.No.	Particulars	Page Nos.
1.	Annual Accounts in Hindi	01
2.	University's reply to Audit Report in Hindi	45
3.	Annual Accounts in English	56
4.	Audit Report	100
5.	University's reply to Audit Report in English	110
6.	Disclaimer Page	121



भारतीय समुद्रीय विश्वविद्यालय - ईस्ट कोस्ट रोड - जवाहीर - चेन्नई

31 मार्च 2012 को तुलना पत्र

(रकम ₹)

अनुसूची	वार्षिक वर्ष							द्वितीय वर्ष							कुल
	मुख्य कार्यालय	चेन्नई	मुम्बई	कोलकाता	विशाख	कोयंबटूर	कुल	मुख्य कार्यालय	चेन्नई	मुम्बई	कोलकाता	विशाख	कोयंबटूर	कुल	
कार्यालय / संशोधन केन्द्र/ संस्थान	872,570,106	265,893,812	381,192,532	236,013,861	222,471,792	176,667,563	2,154,809,657	504,393,314	134,873,461	371,964,290	134,160,372	157,657,421	101,542,620	1,404,591,478	
कार्यालय / संशोधन केन्द्र/ संस्थान	-	134,737,733	309,997,032	271,461,040	1	-	716,195,806	-	40,756,725	309,997,032	264,666,505	6,399,775	-	621,720,037	
विश्वविद्यालय / संशोधन केन्द्र/ संस्थान	418,667,075	-	56,680,717	39,076,143	135,170,997	-	649,594,932	560,259,734	-	46,467,106	36,172,105	135,650,636	-	778,549,581	
अन्य	-	-	-	-	-	-	-	-	-	-	-	-	-	-	
अन्य	-	-	-	-	-	-	-	-	-	-	-	-	-	-	
अन्य	-	-	-	-	-	-	-	-	-	-	-	-	-	-	
अन्य	-	-	-	-	-	-	-	-	-	-	-	-	-	-	
अन्य	-	-	-	-	-	-	-	-	-	-	-	-	-	-	
अन्य	54,310,083	39,040,363	93,618,674	116,618,071	21,078,435	1,941,872	326,607,499	10,279,475	97,081,475	78,505,790	64,034,346	16,432,071	30,495,686	296,828,543	
कुल	1,345,547,264	439,671,908	841,488,955	663,169,116	378,721,226	178,609,425	3,847,207,895	1,074,932,523	272,711,361	806,934,218	488,933,328	316,139,903	132,038,306	3,101,689,640	
अन्य	610,327,596	214,807,021	351,656,195	329,824,298	42,985,272	121,443,323	1,671,023,705	472,933,284	103,953,827	395,672,878	250,038,175	48,265,935	49,288,290	1,320,162,389	
अन्य	-	9,418,973	51,757,986	37,594,372	55,576,004	-	155,347,315	-	8,909,313	42,860,200	36,172,105	52,705,325	-	140,046,943	
अन्य	649,534,076	133,668,056	325,142,116	217,055,175	-	29,004,380	1,354,403,803	339,591,262	104,953,569	263,271,118	158,659,110	-	54,300,967	920,976,026	
अन्य	85,685,592	81,777,858	112,952,678	78,695,271	278,159,951	28,161,722	666,433,072	262,407,977	54,894,652	105,730,022	53,863,938	215,168,643	28,439,049	720,504,281	
अन्य	-	-	-	-	-	-	-	-	-	-	-	-	-	-	
कुल	1,345,547,264	439,671,908	841,488,955	663,169,116	378,721,226	178,609,425	3,847,207,895	1,074,932,523	272,711,361	806,934,218	488,933,328	316,139,903	132,038,306	3,101,689,640	
अन्य	-	-	-	-	-	-	-	-	-	-	-	-	-	-	
अन्य	-	-	-	-	-	-	-	-	-	-	-	-	-	-	


(कंप्यूटर प्रमुख)


एम वी राजेश्वरी, आईएनएस
जिला अधिकारी


(की पकडी)
एम कुलसचिव (वित्त)

दि: 14-06-2012

भारतीय समुद्रीय विश्वविद्यालय - ईस्ट कोस्ट रोड -उत्तरी - चेन्नई

31 मार्च 2012 को समाप्त वर्ष के लिए आय और व्यय लेखा

(रुपयों में ₹)

अनुसूची	वर्ष, 2012									वित्त वर्ष								
	मुख्य कार्यालय	चेन्नई	मुंबई	कोलकत्ता	विशाख	कोचिन	कुल	मुख्य कार्यालय	चेन्नई	मुंबई	कोलकत्ता	विशाख	कोचिन	कुल				
A) आय																		
द्वितीय / संकायों से आय	-	-	-	738,532	3,772,082	-	4,505,614	-	1,107,375	-	706,667	3,580,911	-	5,394,953				
अनुदान / सहायता	5,000,000	-	16,444,178	8,084,637	35,418,958	-	64,947,773	1,365,000	-	4,402,268	9,527,302	43,573,215	-	58,867,785				
शुल्क / अंशदान	77,357,135	121,928,621	225,860,672	172,849,388	24,532,100	25,114,833	647,642,749	25,324,167	66,562,653	236,049,560	141,117,671	15,310,750	35,235,833	519,590,634				
निवेशों से आय	24,524,110	9,008,430	-	6,792,877	-	3,144,054	43,469,471	21,429,748	9,853,300	-	1,784,662	-	2,589,106	35,656,816				
रेंटल, प्रकाशन आदि से आय	-	-	-	-	-	-	-	-	-	-	-	-	-	-				
अर्जित व्यय	3,733,862	819,228	29,209,479	6,090,972	5,361,523	715,587	45,930,651	2,123,404	327,312	15,800,983	5,925,604	3,864,123	247,741	28,289,167				
अन्य आय	1,562,854	644,223	9,851,434	2,320,460	397,286	6,942,918	21,739,175	17,314,635	11,159,500	14,006,211	5,098,553	263,645	6,095,834	53,938,378				
परियोजनाओं में जोड़ (घटाव)	-	-	-	-	-	-	-	-	-	-	-	-	-	-				
कार्य प्रगति में	-	-	-	-	-	-	-	-	-	-	-	-	-	-				
कुल (A)	112,197,961	132,400,502	281,365,763	196,871,866	69,481,949	35,917,392	828,235,433	67,556,954	89,000,140	270,259,022	164,160,459	68,592,644	44,168,514	701,737,733				
B) व्यय																		
स्थापन व्यय	22,496,964	37,517,324	62,784,332	70,013,109	19,076,631	4,329,881	216,210,241	15,965,220	41,735,645	53,313,267	71,455,584	19,124,729	2,472,787	204,067,232				
अन्य प्रशासनिक व्यय आदि	32,924,284	44,072,417	170,190,072	92,210,355	28,051,045	19,567,472	387,015,644	30,594,208	38,873,063	134,535,329	72,173,269	31,497,309	19,527,045	327,200,223				
अनुदान, सहायता आदि पर व्यय	-	-	-	-	-	-	-	-	-	-	-	-	-	-				
व्यय	-	-	-	-	-	-	-	-	-	-	-	-	-	-				
सूच्यदास	1,034,950	25,692,204	34,089,462	24,056,444	11,518,977	1,895,106	98,287,143	626,917	14,382,248	37,101,623	25,445,571	17,435,562	626,062	95,617,983				
आस्तियों के मूल्यांकन पर हासिल	-	-	-	25,417	-	-	25,417	-	-	4,710,423	1,200,769	-	-	5,911,192				
आस्तियों के निका / निपटान पर हासिल	-	-	-	-	589,264	-	589,264	-	-	-	-	174,949	-	174,949				
पूर्व अवधि समंजन	-	-	-	252,459	-	-	252,459	-	-	-	75,592	-	-	79,592				
कुल (B)	56,456,198	107,281,945	267,063,866	186,557,784	59,235,917	25,792,459	702,388,168	47,186,345	94,990,956	229,660,642	170,354,785	68,232,549	22,625,894	633,051,171				
शेष - व्यय के ऊपर आय की अति	55,741,763	25,118,557	14,301,897	10,314,082	10,246,032	10,124,933	125,847,265	20,370,609	(5,990,816)	40,598,380	(6,194,326)	(1,639,905)	21,542,620	68,686,562				
(A-B)																		

भारतीय समुद्रीय विश्वविद्यालय - ईस्ट कोस्ट रोड -उत्तली - चेन्नई

31 मार्च 2012 को समाप्त वर्ष के लिए आय और व्यय लेखा

(रुपयों में ₹)

	वर्ष 2011-12										कुल				
	प्रायः वर्ष					वर्ष 2011-12									
	मुख्य कार्यालय	चेन्नई	मुम्बई	कोलकाता	विशाख	कोचिन	कुल	मुख्य कार्यालय	चेन्नई	मुम्बई		कोलकाता	विशाख	कोचिन	
विकास आयोग को अंतरण	-	-	-	-	-	-	-	-	-	-	-	-	-	-	-
गणतंत्र आयोग को/से अंतरण	-	-	-	-	-	-	-	-	-	-	-	-	-	-	-
शेष - कार्यालय/सूची विधि को अतिरिक्त अति (कमी)	55,741,763	25,118,557	14,301,897	10,314,082	10,246,032	10,124,933	125,847,265	20,370,609	(5,990,816)	40,598,380	(6,194,326)	(1,639,905)	21,542,620	68,686,562	
विविध लेखा-नीतियों															
मुद्रक देयताएँ व लेखा-टिप्पणी															



(सी. पी. के.) (

उप कुलसचिव (वित्त)



एम. वी. राजेश्वरी, आईएचएएस

वित्त अधिकारी



(के. ए. ए. ए. ए. ए.)

कुलपति

दि: 14-06-2012

भारतीय समुद्रीय विश्वविद्यालय - ईस्ट कोस्ट रोड -उत्तड़ी - चेन्नई

31 मार्च 2012 को समाप्त वर्ष के तुलन पत्र के भाग बननेवाले अनुसूचियों

(ऑफ़के रुपयो में)

अनुसूची - 1 कार्पस / पूंजी निधि वर्ष के प्रारंभ में शेष	बालू वर्ष										पिछले वर्ष				कुल
	मुख्य कार्यालय	चेन्नई	मुम्बई	कोलकत्ता	विशाख	कोचिन	कुल	मुख्य कार्यालय	चेन्नई	मुम्बई	कोलकत्ता	विशाख	कोचिन	कुल	
	504393314	134873461	371964290	134160372	157657421	101542620	1404591478	624936578	140864277	189902589	144742707	174123924	0	1274570075	
जोड़े : अ. अर्धित व्याज सम्मिलित करके कार्पस / पूंजी निधि की और अंशदान	32379000	28766794	18300000	57769348	45623992	0	182839134	175500000	0	0	2076552	1946391	0	179522943	
(b) योजना अनुदान से निर्माणित आस्तियों	80000000	77200000	9076753	45384289	8894347	65000000	285553389	0	0	0	0	0	0	0	
(c) अन्य निधियों से अंतरण	317256029	0	0	1731809	50000	0	319037838	0	0	149737887	0	0	80000000	229737887	
काटें : आवर्ती व्यय के लिए आय और व्यय खाता को अंतरित	0	0	13306155	6873573	0	0	20179728	0	0	0	4732752	10373215	0	15105967	
(b) योजना निधि से पूंजी व्यय के लिए पूंजी रिजर्व को अंतरित	0	65000	9076753	6472466	0	0	15614219	0	0	0	1731809	6399774	0	8131583	
(c) एनएनसी / मुख्यालय निधि को अंतरित निधि	0	0	10067500	0	0	0	10067500	236413873	0	0	0	0	0	236413873	
(d) रिजर्व आस्तियों के लिए एम्बेड्डेड आरआई (के) को अंतरित	0	0	0	0	0	0	0	0	0	8274566	0	0	0	8274566	
(e) कोचिन परिसर को अंतरित निधि	117200000	0	0	0	0	0	117200000	80000000	0	0	0	0	0	80000000	
जोड़े / (काटें) : निवल आय (व्यय) का शेष आय और व्यय खाता से अंतरित	55741763	25118557	14301897	10314082	10246032	10124933	125847265	20370609	(5990816)	40598380	(6194326)	(1639905)	21542620	68686562	
वर्ष के अंत में शेष	872570106	265893812	381192532	236013961	222471792	176667553	2154809657	504393314	134873461	371964290	134160372	157657421	101542620	1404591478	

भारतीय समुद्रीय विश्वविद्यालय - ईस्ट कोस्ट रोड -उत्तंडी - चेन्नई

31 मरुत 2012 को समाप्त वर्ष के तुलन पत्र के भाग बननेवाले अनुसूचियों

(आंकडे रूपों में)

	चालू वर्ष						पिछले वर्ष							
	मुख्य कार्याल	चेन्नई	मुम्बई	कोलकत्ता	विशाख	कोचिन	कुल	मुख्य कार्याल	चेन्नई	मुम्बई	कोलकत्ता	विशाख	कोचिन	कुल
अनुसूची 2														
1) पूंजी रिजर्व:														
पिछले लेखा के अनुसार	0	0	233094000	239537669	6399775	0	479031444	0	0	0	0	1	0	1
वर्ष के दौरान जोड	0	98857614	0	8576267	0	0	107433881	0	0	233094000	239537669	6399774	0	479031443
काटें : वर्ष के दौरान घटाव	0	0	0	4295366	6399774	0	10695140	0	0	0	0	0	0	0
	0	98857614	233094000	243818570	1	0	575770185	0	0	233094000	239537669	6399775	0	479031444
उप योग														
2) पुनःमूल्यांकन रिजर्व :														
पिछले लेखा के अनुसार	0	0	55115042	2399043	0	0	57514085	0	0	0	0	0	0	0
वर्ष के दौरान जोड	0	0	0	0	0	0	0	0	0	59256242	3836288	0	0	63092530
काटें : वर्ष के दौरान घटाव	0	0	0	0	0	0	0	0	0	4141200	1437245	0	0	5578445
	0	0	55115042	2399043	0	0	57514085	0	0	55115042	2399043	0	0	57514085
उप योग														
3) विशेष रिजर्व:														
पिछले लेखा के अनुसार	0	23243	0	0	0	0	23243	0	106007	0	0	0	0	106007
वर्ष के दौरान जोड	0	0	0	0	0	0	0	0	0	0	0	0	0	0
काटें : वर्ष के दौरान घटाव	0	23243	0	0	0	0	23243	0	82764	0	0	0	0	82764
	0	0	0	0	0	0	0	0	23243	0	0	0	0	23243
उप योग														
4) जनरल रिजर्व :														
पिछले लेखा के अनुसार	0	40733482	21787990	22629793	0	0	85151265	0	40733482	21787990	17162332	0	0	79683804
वर्ष के दौरान जोड	0	23243	0	2613634	0	0	2636877	0	0	0	5467461	0	0	5467461
काटें : वर्ष के दौरान घटाव	0	4876606	0	0	0	0	4876606	0	0	0	0	0	0	0
	0	35880119	21787990	25243427	0	0	82911536	0	40733482	21787990	22629793	0	0	85151265
उप योग														
	0	134737733	309997032	271461040	1	0	716195806	0	40756725	309997032	264566505	6399775	0	621720037
कुल														

भारतीय समुद्रीय विश्वविद्यालय - ईस्ट कोस्ट रोड -उत्तंडी - चेन्नई

31 मार्च 2012 को समाप्त वर्ष के तुलन पत्र के भाग बननेवाले अनुसूचियों

(आंकडे रूपयों में)

अनुसूची 3- चिह्नित / धर्मस्व निधि	चालू वर्ष						चालू वर्ष							
	मुख्य कार्यालय	चेन्नई	मुम्बई	कालकत्ता	विशाख	कोयिन	कुल	मुख्य कार्यालय	चेन्नई	मुम्बई	कालकत्ता	विशाख	कोयिन	कुल
A) निधियों का इतिशेष	560259734	0	46467106	36172105	135650636	0	778549581	381497628	0	46748546	33207738	70134763	0	531588675
B) निधियों के साथ जोड	1756663370	0	16886637	3068972	20417247	0	216036426	182745046	0	4913065	3120499	72737318	0	263515928
कुल (A+B)	735923104	0	63353943	39241077	156067883	0	994586007	564242674	0	51661611	36328237	142872081	0	795104603
C) निधियों के उद्देश्य की ओर सम्भागा/ व्यय														
i) ढूँली व्यय														
a) स्थिर आस्तियों	0	0	0	0	1183367	0	1183367	0	0	0	0	0	0	0
b) अन्य / ढूँली निधि को अंतरण	317256029	0	0	0	0	0	317256029	0	0	0	0	0	0	0
कुल	317256029	0	0	0	1183367	0	318439396	0	0	0	0	0	0	0
ii) राजस्व व्यय														
a) वेतन, डेटस तथा भत्ता आदि	0	0	0	164934	7753820	0	7918754	0	0	0	156132	801826	0	957958
b) किराया	0	0	0	0	0	0	0	0	0	0	0	0	0	0
c) अन्य प्रशासनिक व्यय	0	0	6673226	0	11959699	0	18632925	3982940	0	5194505	0	6419619	0	15597064
कुल	0	0	6673226	164934	19713519	0	26551679	3982940	0	5194505	156132	7221445	0	16555022
कुल (C)	317256029	0	6673226	164934	20896886	0	344991075	3982940	0	5194505	156132	7221445	0	16555022
वर्ष अंत में निवल शेष (A+B-C)	418667075	0	56680717	39076143	135170997	0	649594932	560259734	0	46467106	36172105	135650636	0	778549581

भारतीय समुद्रीय विश्वविद्यालय – ईस्ट कोस्ट रोड –उत्तंडी – चेन्नई
 31 मार्च 2012 को समाप्त वर्ष के तुलन पत्र के भाग बननेवाले अनुसूचियों

(आंकडे रूपयो में)

	चालू वर्ष						पिछले वर्ष							
	मुख्य कार्यालय	चेन्नई	मुम्बई	कोलकत्ता	विशाख	कोचिन	कुल	मुख्य कार्यालय	चेन्नई	मुम्बई	कोलकत्ता	विशाख	कोचिन	कुल
अनुसूची 4 आरक्षित ऋण व उधार														
कुल	0	0	0	0	0	0	0	0	0	0	0	0	0	0
टिप्पणी : एक वर्ष के अन्दर का रकम	0	0	0	0	0	0	0	0	0	0	0	0	0	0

भारतीय समुद्रीय विश्वविद्यालय - ईस्ट कोस्ट रोड -उत्तली - चेन्नई

31 मार्च 2012 को समाप्त वर्ष के तुलन पत्र के भाग बननेवाले अनुसूचियों

(आकड़े रुपयों में)

	चालू वर्ष						पिछले वर्ष							
	मुख्य कार्यालय	चेन्नई	मुम्बई	कोलकत्ता	विशाख	कोचिन	कुल	मुख्य कार्यालय	चेन्नई	मुम्बई	कोलकत्ता	विशाख	कोचिन	कुल
अनुसूची 5 - अनारक्षित ऋण व उधार														
कुल	0	0	0	0	0	0	0	0	0	0	0	0	0	0
टिप्पणी : एक वर्ष के अन्दर का रकम	0	0	0	0	0	0	0	0	0	0	0	0	0	0

	चालू वर्ष						पिछले वर्ष							
	मुख्य कार्यालय	चेन्नई	मुम्बई	कोलकत्ता	विशाख	कोचिन	कुल	मुख्य कार्यालय	चेन्नई	मुम्बई	कोलकत्ता	विशाख	कोचिन	कुल
अनुसूची 6 - आस्थगित क्रेडिट देयताएँ														
कुल	0	0	0	0	0	0	0	0	0	0	0	0	0	0
टिप्पणी : एक वर्ष के अन्दर का रकम	0	0	0	0	0	0	0	0	0	0	0	0	0	0

भारतीय समुद्रीय विश्वविद्यालय - ईस्ट कोस्ट रोड -उत्तंडी - चेन्ई

31 मार्च 2012 को समाप्त वर्ष के तुलन पत्र के भाग बननेवाले अनुसूचियों

(आंकडे रुपयों में)

	चावू वर्ष						पिछले वर्ष							
	मूख्य कार्यालय	चेन्ई	मुम्बई	कोलकत्ता	विशाख	कोचिन	कुल	मूख्य कार्यालय	चेन्ई	मुम्बई	कोलकत्ता	विशाख	कोचिन	कुल
अनुसूची Z														
चावू देयतारें व प्रावधान														
A. चावू देयतारें														
1) स्वीकृतियों	0	0	0	0	0	0	0	0	0	0	0	0	0	0
2) विविध लेनदार														
a) सामग्रियों के लिए	0	0	0	3562321	1863346	0	5425667	0	0	0	1584341	3187759	0	4772100
b) सेवाओं के लिए	859135	11169319	13664643	10574751	2187550	197020	38652418	595546	13243034	7650164	14382124	3064842	258795	39194505
	859135	11169319	13664643	14137072	4050896	197020	44078085	595546	13243034	7650164	15965465	6252601	258795	43966605
उप योग														
3) प्राप्त अभिम	0	1290400	0	30374587	1339192	0	33004179	0	0	0	0	2369492	0	2369492
4) प्रोद्भूत व्याज पर निम्न में देय नहीं :														
a) आरक्षित ऋण/ उधार	0	0	0	0	0	0	0	0	0	0	0	0	0	0
b) अनारक्षित ऋण/ उधार	0	0	0	0	0	0	0	0	0	0	0	0	0	0
	0	0	0	0	0	0	0	0	0	0	0	0	0	0
उप योग														
5) सांविधिक देयतारें														
a) अतिशोध	0	0	0	0	0	0	0	0	0	0	121023	0	0	121023
b) अन्य	0	262622	532722	15650	1368021	0	2179015	421165	362219	504867	24536	1397912	0	2710699
	0	262622	532722	15650	1368021	0	2179015	421165	362219	504867	145559	1397912	0	2831722
उप योग														

भारतीय समुद्रीय विश्वविद्यालय - ईस्ट कोस्ट रोड -उत्तली - चेन्नई

31 मार्च 2012 को समाप्त वर्ष के तुलन पत्र के भाग बननेवाले अनुसूचियों

(आकड़े रुपयों में)

	चालू वर्ष						पिछले वर्ष						कुल	
	मुख्य कार्यालय	चेन्नई	मुम्बई	कोलकत्ता	विशाख	कोचिन	कुल	मुख्य कार्यालय	चेन्नई	मुम्बई	कोलकत्ता	विशाख		कोचिन
6) अन्य चालू देयताएँ	101392	5988538	7995625	4779245	2074854	592700	21532354	0	4088952	5626315	2428640	1445936	1040000	14629843
a) प्रतिदेय जमाएँ	0	0	0	3375155	480000	0	3855155	0	0	0	261598	400000	0	661598
b) छात्रवृत्ति निधि	0	0	0	53067237	0	0	53067237	0	0	0	5522485	0	0	5522485
c) सीपीडब्ल्यूडी को देय	46349755	0	4439892	0	0	0	50789647	5312023	0	2882775	0	0	23999558	32194356
d) अंतरकार्यालय-आईआईएमएस खाता	1416300	0	52171131	0	6470850	0	60058281	0	53920646	37665546	26800136	3942500	3932833	126261661
e) अग्रिम में प्राप्त पाठ्यक्रम शुल्क	0	0	0	0	0	0	0	0	0	0	0	0	0	0
f) अल्पसंख्यकों को स्टूडिफंड	0	0	4864446	305626	4581042	0	9751114	0	0	8002469	1516690	0	0	9519159
g) अनुपयोगित गैर-योजना अनुदान	150000	0	0	0	0	0	150000	0	0	0	0	0	0	0
d) पुरस्कार देयताएँ	0	0	0	0	0	0	0	0	7152000	0	0	0	0	7152000
d) अग्रिम में प्राप्त छात्रावास शुल्क	1665391	1668765	9950215	0	713580	1152152	15150103	3950741	2373475	15635889	26800136	623630	1264500	23848235
d) अन्य	49682838	7657303	79421309	61527263	14320326	1744852	214353891	9262764	6735073	69812994	36529549	6412066	30236891	219789337
कुल योग	50541973	20379644	93618674	106054572	21078435	1941872	293615171	10279475	81140326	77968025	52641573	16432071	30495686	268957156
कुल (A)														

भारतीय समुद्रीय विश्वविद्यालय – ईस्ट कोस्ट रोड –उत्तंडी – चेन्नाई

31 मार्च 2012 को समाप्त वर्ष के तुलन पत्र के भाग बननेवाले अनुसूचियों

(आंकडे रूपों में)

	पिछले वर्ष														
	चालू वर्ष						पिछले वर्ष								
	मुख्य कार्यालय	चेन्नाई	मुम्बई	कोलकत्ता	विशाख	कोचिन	कुल	मुख्य कार्यालय	चेन्नाई	मुम्बई	कोलकत्ता	विशाख	कोचिन	कुल	
B. प्रावधान															
1) करधान के लिए	0	0	0	0	0	0	0	0	0	0	0	0	0	0	0
2) सेवोपहार	0	15623355	0	0	0	0	15623355	0	12586297	0	0	0	0	0	12586297
3) अधिवासीता/ पेशन	656646	249076	0	3347658	0	0	4253380	0	0	0	3347658	0	0	0	3347658
4) अर्जित छुट्टी नकदीकरण	1013724	2688459	0	5013728	0	0	8715911	0	3266757	0	4065921	0	0	0	7332678
5) व्यापार वारंटी/ दावा	0	0	0	2202113	0	0	2202113	0	0	0	3116754	0	0	0	3116754
6) वेतन बकाया भुगतान	0	0	0	0	0	0	0	0	0	0	862440	0	0	0	862440
7) पेशन व छुट्टी वेतन	2097740	0	0	0	0	0	2097740	0	0	537765	0	0	0	0	537765
8) देय एफएसएस	0	99829	0	0	0	0	99829	0	87795	0	0	0	0	0	87795
कुल (B)	3768110	18660719	0	10563499	0	0	32992328	0	15940849	537765	11392773	0	0	0	27871387
कुल (A + B)	54310083	39040363	93618674	116618071	21078435	1941872	326607499	10279475	97081175	78505790	64034346	16432071	30495686	296828543	

भारतीय समुद्रीय विश्वविद्यालय - ईस्ट कोस्ट रोड - उत्तरी - केनई
31 मार्च 2012 को समाप्त वर्ष के तुलना पत्र के भाग बननेवाले अनुसूचियाँ

विवरण	दर (%)	सकल व्यय			वर्ष के दौरान घटाव	समाप्त / संचालन वर्ष के अंत में	वर्ष के मास में		वर्ष के अंत तक कुल		वर्ष के अंत तक कुल	निवृत्त व्यय के अंत तक	फिजिल वर्ष के अंत तक
		30.09.2011 तक	30.09.2011 के बाद	वर्ष के मास में			वर्ष के अंत तक कुल	अप्रैल पर 30.09.2011 तक	जुल के बाद जोड़ 30.09.2011				
										वर्ष के अंत तक कुल			
A) विवरण आस्तियाँ													
1 मुद्राण्ड													
a) प्रमीन	0	367819172	1461808	1458426	0	370739406	0	0	0	0	370739406	367819172	0
b) फीहोल्ड	0	0	0	0	0	0	0	0	0	0	0	0	0
कुल		367819172	1461808	1458426	0	370739406	0	0	0	0	370739406	367819172	0
1 फुनई परिसर													
a) प्रमीन	0	1304516	0	0	0	1304516	0	0	0	0	1304516	1304516	0
b) फीहोल्ड	0	0	0	0	0	0	0	0	0	0	0	0	0
कुल		1304516	0	0	0	1304516	0	0	0	0	1304516	1304516	0
1 फुनई परिसर													
a) प्रमीन	0	0	0	0	0	0	0	0	0	0	0	0	0
b) फीहोल्ड	0	0	0	0	0	0	0	0	0	0	0	0	0
कुल		0	0	0	0	0	0	0	0	0	0	0	0
1 कालकत्ता परिसर													
a) प्रमीन	0	0	0	0	0	0	0	0	0	0	0	0	0
b) फीहोल्ड	0	0	0	0	0	0	0	0	0	0	0	0	0
कुल		0	0	0	0	0	0	0	0	0	0	0	0
1 विशाख परिसर													
a) प्रमीन	0	0	0	0	0	0	0	0	0	0	0	0	0
b) फीहोल्ड	0	33200	0	0	0	33200	22140	0	0	0	11060	11060	0
कुल		33200	0	0	0	33200	22140	0	0	0	11060	11060	0
1 क्रांतिम परिसर													
a) प्रमीन	0	0	0	0	0	0	0	0	0	0	0	0	0
b) फीहोल्ड	0	0	0	0	0	0	0	0	0	0	0	0	0
कुल		0	0	0	0	0	0	0	0	0	0	0	0
1 प्रमीन - कुल													
a) फीहोल्ड	0	369123688	1461808	1458426	0	372043922	0	0	0	0	372043922	369123688	0
b) लीजहोल्ड	0	33200	0	0	0	33200	22140	0	0	0	11060	11060	0
कुल		369156888	1461808	1458426	0	372077122	22140	0	0	0	372054982	369134748	0

भारतीय समुद्रीय विश्वविद्यालय - ईस्ट कोस्ट रोड -उत्तरी - चेन्नई

31 मार्च 2012 को समाप्त वर्ष के तुलन पत्र के भाग बननेवाले अनुसूचियों

अनुसूची 3 विवरण	दर (%)	सकल ऋण		सकल धन		सकल धन/ ऋण		सकल धन/ ऋण		सकल धन/ ऋण		सकल धन/ ऋण		सकल धन/ ऋण		सकल धन/ ऋण				
		30.09.2011		30.09.2011		वर्ष के दौरान घटाव		वर्ष के अंत में		वर्ष के अंत में		वर्ष के अंत में		वर्ष के अंत में		वर्ष के अंत में		वर्ष के अंत में		
		रक	जोड़	रक	जोड़	रक	जोड़	रक	जोड़	रक	जोड़	रक	जोड़	रक	जोड़	रक	जोड़	रक	जोड़	
2 धन :																				
मुद्रास्तर																				
a) जीहाइल जमीन पर	10	0	0	0	0	0	0	0	0	0	0	0	0	0	0	0	0	0	0	0
b) जीजाहाइल जमीन पर	10	0	0	0	0	0	0	0	0	0	0	0	0	0	0	0	0	0	0	0
c) स्वायत्त कलेट/भवन	5	0	0	0	0	0	0	0	0	0	0	0	0	0	0	0	0	0	0	0
d) जमीन पर संप्रदायिक		0	0	0	0	0	0	0	0	0	0	0	0	0	0	0	0	0	0	0
e) पट्टावही का नहीं है		0	0	0	0	0	0	0	0	0	0	0	0	0	0	0	0	0	0	0
f) गृहिन सडक		0	0	0	0	0	0	0	0	0	0	0	0	0	0	0	0	0	0	0
कुल		97961906	105733300	9175911	0	212871117	0	212871117	21634230	18206098	458796	18664894	18664894	0	40299124	172571993	172571993	0	76327676	
मुद्राई परिसर																				
a) जीहाइल जमीन पर	10	0	0	0	0	0	0	0	0	0	0	0	0	0	0	0	0	0	0	0
b) जीजाहाइल जमीन पर	10	0	0	0	0	0	0	0	0	0	0	0	0	0	0	0	0	0	0	0
c) स्वायत्त कलेट/भवन	5	0	0	0	0	0	0	0	0	0	0	0	0	0	0	0	0	0	0	0
d) जमीन पर संप्रदायिक		0	0	0	0	0	0	0	0	0	0	0	0	0	0	0	0	0	0	0
e) पट्टावही का नहीं है		0	0	0	0	0	0	0	0	0	0	0	0	0	0	0	0	0	0	0
f) गृहिन सडक		0	0	0	0	0	0	0	0	0	0	0	0	0	0	0	0	0	0	0
कुल		97961906	105733300	9175911	0	212871117	0	212871117	21634230	18206098	458796	18664894	18664894	0	40299124	172571993	172571993	0	76327676	
मुद्राई परिसर																				
a) जीहाइल जमीन पर	10	0	0	0	0	0	0	0	0	0	0	0	0	0	0	0	0	0	0	0
b) जीजाहाइल जमीन पर	10	0	0	0	0	0	0	0	0	0	0	0	0	0	0	0	0	0	0	0
c) स्वायत्त कलेट/भवन	5	0	0	0	0	0	0	0	0	0	0	0	0	0	0	0	0	0	0	0
d) जमीन पर संप्रदायिक		0	0	0	0	0	0	0	0	0	0	0	0	0	0	0	0	0	0	0
e) पट्टावही का नहीं है		0	0	0	0	0	0	0	0	0	0	0	0	0	0	0	0	0	0	0
f) गृहिन सडक		0	0	0	0	0	0	0	0	0	0	0	0	0	0	0	0	0	0	0
कुल		306528630	3710586	5564275	0	312092905	0	312092905	30652863	27587577	278214	27865791	27865791	0	58518654	253574251	253574251	0	275875767	
कोलकाता परिसर																				
a) जीहाइल जमीन पर	10	0	0	0	0	0	0	0	0	0	0	0	0	0	0	0	0	0	0	0
b) जीजाहाइल जमीन पर	10	0	0	0	0	0	0	0	0	0	0	0	0	0	0	0	0	0	0	0
c) स्वायत्त कलेट/भवन	5	0	0	0	0	0	0	0	0	0	0	0	0	0	0	0	0	0	0	0
d) जमीन पर संप्रदायिक		0	0	0	0	0	0	0	0	0	0	0	0	0	0	0	0	0	0	0
e) पट्टावही का नहीं है		0	0	0	0	0	0	0	0	0	0	0	0	0	0	0	0	0	0	0
f) गृहिन सडक		0	0	0	0	0	0	0	0	0	0	0	0	0	0	0	0	0	0	0
कुल		257535338	3710586	5564275	0	261245924	0	261245924	29435448	20518263	185529	20703792	20703792	0	50199240	211046684	211046684	0	228039890	

भारतीय समुद्रीय विश्वविद्यालय - ईस्ट कोस्ट रोड -उत्तरी - चेन्नई

31 मार्च 2012 को समाप्त वर्ष के तुलना पत्र के भाग बननेवाले अनुसूचियों

अनुसूची B विवर आदिस्तियों	विकल्प	दर (%)	सकल व्यय				मूल्यहास				निवृत्त व्यय		बिचले वर्ष के अंत तक			
			लागत / मूल्यकम वर्ष के प्रारंभ में		वर्ष के दौरान घटाव		लागत / मूल्यकम वर्ष के अंत में		वर्ष के दौरान घटाव	वर्ष के अंत तक कुल	वर्ष के अंत तक	वर्ष के अंत तक				
			तक	जोड	तक	जोड	तक	जोड								
			30.09.2011	30.09.2011	30.09.2011	30.09.2011	30.09.2011	30.09.2011	30.09.2011	30.09.2011						
	विशाल परिसर															
a)	ग्रीहोल्ड जमीन पर	10	0	0	0	0	0	0	0	0	0	0	0	0	0	
b)	लोजहोल्ड जमीन पर	10	39831967	0	0	42395167	0	0	0	2622107	0	0	0	23598959	23657866	
c)	स्वायत्त फ्लेट/मन	5	0	0	0	0	0	0	0	0	0	0	0	0	0	
d)	जमीन पर सूर्यदृश्यकर		0	0	0	0	0	0	0	0	0	0	0	0	0	
	एन्पाइटी का नहीं है		193551	0	0	193551	0	0	0	0	0	0	0	0	0	
i)	पशुच सडक		40025518	0	0	42588718	0	0	0	2622107	0	0	0	23598959	23657866	
	कुल															
	क्रोडिन परिसर															
a)	ग्रीहोल्ड जमीन पर	10	0	0	0	0	0	0	0	0	0	0	0	0	0	
b)	लोजहोल्ड जमीन पर	10	5113992	0	0	5113992	0	0	0	465093	0	0	0	4185838	4650931	
c)	स्वायत्त फ्लेट/मन	5	0	0	0	0	0	0	0	0	0	0	0	0	0	
d)	जमीन पर सूर्यदृश्यकर		0	0	0	0	0	0	0	0	0	0	0	0	0	
	एन्पाइटी का नहीं है		0	0	0	0	0	0	0	0	0	0	0	0	0	
i)	पशुच सडक		5113992	0	0	5113992	0	0	0	465093	0	0	0	4185838	4650931	
	कुल															
2	भयन - कुल															
a)	ग्रीहोल्ड जमीन पर	10	97961906	105733300	9175911	0	212871117	0	212871117	21634230	18206098	458796	18664894	40289124	172571993	76327676
b)	लोजहोल्ड जमीन पर	10	554058349	2563200	9274861	0	565896410	0	565896410	67548401	48907315	463743	49371058	116919459	448976951	486509948
c)	स्वायत्त फ्लेट/मन	5	15338078	0	0	0	15338078	0	15338078	7411234	396342	0	396342	7807576	7530502	7926844
d)	जमीन पर सूर्यदृश्यकर		0	0	0	0	0	0	0	0	0	0	0	0	0	0
	एन्पाइटी का नहीं है		193551	0	0	0	193551	0	193551	193551	0	0	0	193551	0	0
i)	पशुच सडक		667551884	108296500	18450772	0	794299156	0	794299156	96787416	67509755	922539	68432294	165219710	629079446	570764468
	कुल															
3	प्रा.ए.ट. स्कीमरी व सारस्वर															
	मुक्यालय	15	1419596	0	284421	0	1704017	0	1704017	164230	188305	21332	209637	373867	1330150	1255366
	चेन्नई	15	19583654	5365507	907059	1274436	24581784	0	24581784	12576868	1800737	68029	1868766	14445634	10136150	7006786
	मुम्बई	15	11428487	0	639429	23900	12043996	0	12043996	1914056	1519491	47957	1567448	3477929	8566067	9514411
	कोलकाता	15	3025105	0	1800000	0	4825105	0	4825105	424980	390019	135000	525019	949999	3875106	2600125
	दिसाय	15	5938104	0	0	0	5938104	0	5938104	3675358	339412	0	339412	4014770	1923334	2262746
	काठिन	15	169280	97398	245348	0	512026	0	512026	25392	36193	18401	54594	79986	432040	143888
	कुल		41564206	5462905	3876257	1298336	49093006	0	49093006	18780884	4274157	290719	4564876	23342185	26262847	22783322

भारतीय समुद्रीय विश्वविद्यालय - ईस्ट कोस्ट रोड -उस्ताडी - केनई

31 मार्च 2012 को समाप्त वर्ष के तुलना पत्र के भाग बननेवाले अनुसूचियों

अनुसूची 6 विवरण	दर (%)	समाप्त वर्ष का				वर्ष के अंत में				वर्ष के अंत में				वर्ष के अंत तक कुल		वर्ष के अंत तक कुल		विवरण के अंत तक
		लागत / मूल्य		लागत / मूल्य		वर्ष के अंत में		वर्ष के अंत में		वर्ष के अंत तक कुल	वर्ष के अंत तक कुल	वर्ष के अंत तक कुल	वर्ष के अंत तक कुल	वर्ष के अंत तक कुल	वर्ष के अंत तक कुल			
		30.09.2011 तक	30.09.2011 के बाद	30.09.2011 तक	30.09.2011 के बाद	30.09.2011 तक	30.09.2011 के बाद	30.09.2011 तक	30.09.2011 के बाद									
4 उपलब्ध																		
उपलब्ध	15	1700517	0	1894368	0	3594885	471894	184293	142078	326371	798265	0	2796620	1228623				
सेनाई	15	2634277	0	0	2634277	1653905	147056	0	147056	0	1800961	0	833316	980372				
सुनई	15	2440000	0	0	2385000	368000	302850	0	302850	0	8228	0	1724378	2074000				
कोलकाता	15	1897649	0	0	1897649	933345	144646	0	144646	0	1077991	0	819658	964304				
विश्व	15	1513076	0	852004	1603871	960763	82847	63900	146747	0	356119	0	1247752	552313				
कोचिन	15	0	0	0	0	0	0	0	0	0	0	0	0	0				
कुल		10185519	0	2746372	816209	4385907	861692	205978	1067670	4693958	759619	0	7421724	5799612				
5 प्रतिष्ठान व विस्तार																		
उपलब्ध	10	14700	0	0	14700	2793	1191	0	1191	0	3984	0	10716	11907				
सेनाई	10	12174288	2367091	540645	15082024	6850270	769111	27032	796143	0	7646413	0	7435611	5324018				
सुनई	10	16855198	682147	1502694	19040039	1979679	1555767	75135	1630902	0	3610581	0	15429458	14875519				
कोलकाता	10	8984449	260993	322606	9568048	4566795	467865	16130	483995	0	5050790	0	4517258	4417694				
विश्व	10	20051897	1571724	485753	20427080	13315714	830791	24288	855079	1028888	13141905	0	7285175	6736183				
कोचिन	10	2011357	714155	14280	2739792	116308	260920	714	261634	0	377942	0	2361850	1895049				
कुल		60091889	5596110	2865978	1682294	26831559	3885645	143299	4028944	1028888	29831615	0	37040068	33260330				
6 कार्यालय उपकरण																		
उपलब्ध	15	30100	727534	21455	779089	0	113645	1609	115254	0	115254	0	663835	30100				
सेनाई	15	870736	1063298	5410	1939444	388396	231846	406	232252	0	620648	0	1318796	482340				
सुनई	15	3211199	69069	2075525	5355793	474694	420836	155664	576500	0	1051194	0	4304599	2736505				
कोलकाता	15	3886089	167650	193943	3947682	2348975	210715	14546	225261	0	2574236	0	1373446	1237114				
विश्व	15	2883224	47860	1404583	4321177	1270685	249060	105344	354404	11916	1613173	0	2708004	1612639				
कोचिन	15	187139	49939	0	237078	17238	32976	0	32976	0	50214	0	186864	169901				
कुल		10768487	2125350	3700916	16343185	4499988	1259078	277569	1536647	11916	6024719	0	10555544	6268499				
7 सामग्री / संरक्षण																		
उपलब्ध	60	697689	99300	281950	1078939	364101	259733	84585	344318	0	708419	0	370520	333588				
सेनाई	60	23984362	2807717	244600	26356684	21493367	2771230	73380	2844610	0	24337977	0	2018707	2490995				
सुनई	60	4716400	970399	1399280	7086079	3093627	1555903	419784	1975687	0	5069314	0	2016765	1622773				
कोलकाता	60	7419364	71643	3602515	11093522	6466877	614478	1080755	1695233	0	8162110	0	2931412	952487				
विश्व	60	62537945	2208661	0	64746606	53073905	7003621	0	7003621	0	60077526	0	4669080	9464040				
कोचिन	60	12872	1598066	38000	1648938	3862	964246	11400	975646	0	979508	0	669430	9010				
कुल		99368632	7755786	5566345	112010768	84495739	13169211	1669904	14839115	0	993334854	0	12675914	14872893				

भारतीय समुदाय विश्वविद्यालय - ईस्ट कोस्ट रोड -उत्तरी - केनई

31 मार्च 2012 को समाप्त वर्ष के तुलना पत्र के भाग बननेवाले अनुसूचियों

(आंकड़े रुपये में)

अनुसूची 8 विवरण	दर (%)	भकल ब्याक				मूल्यांकन				वर्ष के अंत में			वर्ष के दौरान घटाव		वर्ष के अंत में		वर्ष के अंत में		वर्ष के अंत में		वर्ष के अंत में		वर्ष के अंत में				
		वर्ष के अंत में		वर्ष के अंत में		वर्ष के अंत में		वर्ष के अंत में		वर्ष के अंत में		वर्ष के अंत में		वर्ष के अंत में		वर्ष के अंत में		वर्ष के अंत में		वर्ष के अंत में		वर्ष के अंत में		वर्ष के अंत में			
		लागत/ मूल्यांकन वर्ष के अंत में	लागत/ मूल्यांकन वर्ष के अंत में	लागत/ मूल्यांकन वर्ष के अंत में	लागत/ मूल्यांकन वर्ष के अंत में	वर्ष के अंत में	वर्ष के अंत में	वर्ष के अंत में	वर्ष के अंत में	वर्ष के अंत में	वर्ष के अंत में	वर्ष के अंत में	वर्ष के अंत में	वर्ष के अंत में	वर्ष के अंत में	वर्ष के अंत में	वर्ष के अंत में	वर्ष के अंत में	वर्ष के अंत में	वर्ष के अंत में	वर्ष के अंत में	वर्ष के अंत में	वर्ष के अंत में	वर्ष के अंत में	वर्ष के अंत में	वर्ष के अंत में	
8 विजली सप्लाई																											
मुख्यालय	10	0	0	0	0	0	0	0	0	0	0	0	0	0	0	0	0	0	0	0	0	0	0	0	0	0	
केनई	10	3709657	221800	1393668	522348	3548477	2832809	57630	6968	64598	651070	2897407	0	0	0	0	0	0	0	0	0	0	0	0	0	876848	
मुम्बई	10	0	0	0	0	0	0	0	0	0	0	0	0	0	0	0	0	0	0	0	0	0	0	0	0	0	
कोलकाता	10	731808	0	0	0	731808	255950	47586	0	47586	428272	303536	0	0	0	0	0	0	0	0	0	0	0	0	0	475858	
विशाख	10	5736730	0	0	0	5736730	4892651	84408	0	84408	759671	4977059	0	0	0	0	0	0	0	0	0	0	0	0	0	844079	
कोचिन	10	0	0	0	0	0	0	0	0	0	0	0	0	0	0	0	0	0	0	0	0	0	0	0	0	0	
कुल		10178195	221800	1393668	522348	10017015	7981410	189624	6968	196592	1839013	8178002	0	0	0	0	0	0	0	0	0	0	0	0	0	2196785	
9 मुख्यालय पुस्तक																											
मुख्यालय	15	294844	0	0	0	294844	40316	38179	0	38179	216349	78495	0	0	0	0	0	0	0	0	0	0	0	0	0	0	254528
केनई	15	7000358	470773	2357453	0	9828584	3917893	532986	176809	709795	5200896	4627688	0	0	0	0	0	0	0	0	0	0	0	0	0	0	3082465
मुम्बई	15	1130850	123601	120480	0	1374931	179465	179465	9036	170284	1025182	349749	0	0	0	0	0	0	0	0	0	0	0	0	0	0	951385
कोलकाता	15	5477951	0	211217	2980	5686188	4044145	215071	15841	230912	1411131	4275057	0	0	0	0	0	0	0	0	0	0	0	0	0	0	1433806
विशाख	15	2961032	60485	281543	0	3303060	2407622	92084	21116	113200	782238	2520822	0	0	0	0	0	0	0	0	0	0	0	0	0	0	553410
कोचिन	15	2680	372606	96694	0	471980	201	56263	7252	63515	408264	63716	0	0	0	0	0	0	0	0	0	0	0	0	0	0	2479
कुल		16867715	1027485	3067387	2980	20959587	10589642	1095831	230054	1325885	9044060	11915527	0	0	0	0	0	0	0	0	0	0	0	0	0	0	6278073
10 टयूबवेल तथा पानी आपूर्ति																											
मुख्यालय	10	0	0	0	0	0	0	0	0	0	0	0	0	0	0	0	0	0	0	0	0	0	0	0	0	0	0
केनई	10	1341879	0	169621	0	1511500	720715	62116	8481	70597	720188	791312	0	0	0	0	0	0	0	0	0	0	0	0	0	0	621164
मुम्बई	10	0	0	0	0	0	0	0	0	0	0	0	0	0	0	0	0	0	0	0	0	0	0	0	0	0	0
कोलकाता	10	1	0	0	0	1	0	0	0	0	0	0	0	0	0	0	0	0	0	0	0	0	0	0	0	0	1
विशाख	10	0	0	0	0	0	0	0	0	0	0	0	0	0	0	0	0	0	0	0	0	0	0	0	0	0	0
कोचिन	10	0	0	0	0	0	0	0	0	0	0	0	0	0	0	0	0	0	0	0	0	0	0	0	0	0	0
कुल		1341880	0	169621	0	1511501	720715	62116	8481	70597	720189	791312	0	0	0	0	0	0	0	0	0	0	0	0	0	0	621165
11 अन्य विवरण आदि																											
मुख्यालय	10	0	0	0	0	0	0	0	0	0	0	0	0	0	0	0	0	0	0	0	0	0	0	0	0	0	0
केनई	10	7999329	675434	141690	0	8816453	5810682	286408	7085	293493	2712278	6104175	0	0	0	0	0	0	0	0	0	0	0	0	0	0	2188647
मुम्बई	10	0	0	0	0	0	0	0	0	0	0	0	0	0	0	0	0	0	0	0	0	0	0	0	0	0	0
कोलकाता	10	219656	0	0	0	219656	219656	0	0	0	0	219656	0	0	0	0	0	0	0	0	0	0	0	0	0	0	0
विशाख	10	0	0	0	0	0	0	0	0	0	0	0	0	0	0	0	0	0	0	0	0	0	0	0	0	0	0
कोचिन	10	0	243440	346075	0	589515	0	24344	17304	41648	547867	41648	0	0	0	0	0	0	0	0	0	0	0	0	0	0	0
कुल		8218985	918874	487765	0	9625624	6030338	310752	24389	335141	3260145	6365479	0	0	0	0	0	0	0	0	0	0	0	0	0	0	2188647

भारतीय समुद्रीय विश्वविद्यालय - ईस्ट कोस्ट रोड -उत्तरी - चेन्नई

31 मार्च 2012 को समाप्त वर्ष के तुलना पत्र के भाग बननेवाले अनुसूचियों

अनुसूची 8 विवर आरतियों	दर (%)	सकल ब्याक				मुल्दाहसं				निल ब्याक		
		जोड		वर्ष के दौरान घटाव	लागत / मुल्दाहन वर्ष के अंत में	वर्ष के प्रारंभ में	जोड		वर्ष के अंत तक कुल	वर्ष के अंत तक कुल	वर्ष के अंत तक	वर्ष के अंत तक
		तक	के बाद				अधिशेष पर 30.09.2011 तक	के बाद जोड 30.09.2011				
चाहू वर्ष												
मुख्यालय		371976618	2288642	3940620	0	378205880	1043334	785346	249604	1034950	376127596	370933284
चेन्नई		178564962	118704920	14643806	2476779	308474860	77879135	24865218	826986	25692204	204903521	100688527
मुम्बई		346310744	1845216	11301683	78900	359378743	38660384	33103672	985790	34089462	286640700	307650360
कोलकता		288877410	500286	9840867	2980	299215583	48756171	22608643	1447801	24056444	226402968	240121239
विशाख		141680725	6451930	3023883	2457993	148698545	95986490	11304330	214648	11518978	42985272	45694235
कोचिन		7497320	3075604	740397	0	11313321	626062	1840035	55071	1895106	8792153	6871258
कुल		1334907779	132866598	43491256	5016652	1505286932	262951576	94507244	3779900	98287144	1145852210	1071956203
B) भूजी कार्य - प्राप्ति के अधीन												
मुख्यालय												
चेन्नई												
मुम्बई												
कोलकता												
विशाख												
कोचिन												
कुल वर्ष कुल (B)												
C) कुल योग (A+B)												
मुख्यालय												
चेन्नई												
मुम्बई												
कोलकता												
विशाख												
कोचिन												
महायोग												

भारतीय समुद्रीय विश्वविद्यालय - ईस्ट कोस्ट रोड -उत्तंडी - चेन्नई

31 मार्च 2012 को समाप्त वर्ष के तुलन पत्र के भाग बननेवाले अनुसूचियों

(आंकड़े रुपयों में)

अनुसूची 9 चिन्हित / धर्मस्व निधि से निवेश	बालू वर्ष						पिछले वर्ष							
	मुख्य कार्यालय	चेन्नई	मुम्बई	कोलकत्ता	विशाख	कोचिन	कुल	मुख्य कार्यालय	चेन्नई	मुम्बई	कोलकत्ता	विशाख	कोचिन	कुल
	0	0	0	0	0	0	0	0	0	0	0	0	0	0
1) सरकारी सेक्यूरिटियों में	0	0	0	0	0	0	0	0	0	0	0	0	0	0
2) अन्य अनुमोदित सेक्यूरिटी	0	0	0	0	0	0	0	0	0	0	0	0	0	0
3) शेयर	0	0	0	0	0	0	0	0	0	0	0	0	0	0
4) डिबेंचर व बांड	0	0	0	0	0	0	0	0	0	0	0	0	0	0
5) गौण व संयुक्त उद्यम	0	0	0	0	0	0	0	0	0	0	0	0	0	0
6) राष्ट्रीयकृत बैंकों के साथ मियादी जमाएँ	0	9418973	5175966	37594372	56576004	0	155347315	0	8909313	42260200	36172105	52705325	0	140046943
कुल	0	9418973	5175966	37594372	56576004	0	155347315	0	8909313	42260200	36172105	52705325	0	140046943

अनुसूची 10 - अन्य	बालू वर्ष						पिछले वर्ष							
	मुख्य कार्यालय	चेन्नई	मुम्बई	कोलकत्ता	विशाख	कोचिन	कुल	मुख्य कार्यालय	चेन्नई	मुम्बई	कोलकत्ता	विशाख	कोचिन	कुल
	0	0	0	0	0	0	0	0	0	0	0	0	0	0
1) सरकारी सेक्यूरिटियों में	0	0	0	0	0	0	0	0	0	0	0	0	0	0
2) अन्य अनुमोदित सेक्यूरिटी	0	0	0	0	0	0	0	0	0	0	0	0	0	0
3) शेयर	0	0	0	0	0	0	0	0	0	0	0	0	0	0
4) डिबेंचर व बांड	0	0	0	0	0	0	0	0	0	0	0	0	0	0
5) गौण व संयुक्त उद्यम	0	0	0	0	0	0	0	0	0	0	0	0	0	0
6) राष्ट्रीयकृत बैंकों के साथ मियादी जमाएँ	649534076	133668056	325142116	217055175	0	29004380	1354403803	339591262	104953569	263271118	158859110	0	54300967	920976026
कुल	649534076	133668056	325142116	217055175	0	29004380	1354403803	339591262	104953569	263271118	158859110	0	54300967	920976026

भारतीय समुद्रीय विश्वविद्यालय - ईस्ट कोस्ट रोड -उत्तली - चेन्नई

31 मार्च 2012 को समाप्त वर्ष के तुलन पत्र के भाग बननेवाले अनुसूचियों

(आंकड़े रुपयों में)

	चालू वर्ष						पिछले वर्ष							
	मुख्य कार्यालय	चेन्नई	मुम्बई	कोलकाता	विशाख	कोच्चिन	कुल	मुख्य कार्यालय	चेन्नई	मुम्बई	कोलकाता	विशाख	कोच्चिन	कुल
अनुसूची 11) चालू वित्तियी, ऋण व अधिभू. A. चालू सामंतिर्यी														
1) इलेक्ट्री														
a) स्टोर व स्पेर	0	709451	0	0	0	0	709451	0	672509	0	0	0	0	672509
b) लूज औजार	0	0	0	0	0	0	0	0	0	0	0	0	0	0
c) स्टॉक - व्यापार में - पूर्ति किये गये सामग्री	0	0	0	0	0	0	0	0	0	0	0	0	0	0
- कार्य-प्रगति में	0	0	0	0	0	0	0	0	0	0	0	0	0	0
- कच्चा सामग्री	0	0	0	0	0	0	0	0	0	0	0	0	0	0
d) बिल न किये गये / कार्यप्रगति में	0	0	0	0	0	0	0	0	0	0	0	0	0	0
कुल योग	0	709451	0	0	0	0	709451	0	672509	0	0	0	0	672509
2) विविध देनादार														
a) छ. महीने अवधि को पार करके बकाया	0	0	0	3600516	6745236	0	10345752	0	0	0	5272894	6642238	0	11915132
b) अन्य	3050582	17545266	3003000	13931264	279906	84616	37894634	714694	18006244	2797335	8200954	1103000	3790288	34612515
कुल योग	3050582	17545266	3003000	17531780	7025142	84616	48240386	714694	18006244	2797335	13473848	7745238	3790288	46527647
3) हाथ में नकर शेष (संक / ड्राफ्ट व इन्वेंट सम्भिलित करके है)	62079	7751	16888	9308	2119	3027	101172	3887	114279	2725544	2162	308302	3000	3154174
4) बैंक शेष														
a) अनुसूचित बैंकों के साध	532519	0	0	1219317	0	0	1751836	0	0	39779769	29813883	0	0	69593652
- चालू खाता पर	0	0	0	103540275	0	0	103540275	0	0	0	0	55802086	0	55802086
- जमा खाता पर	39360858	9744007	18747357	0	24852312	21946849	114651383	23084536	14341759	24612528	0	121343995	23546271	206929089
- सेविंग्स खाता पर	39893377	9744007	18747357	1219317	128392587	21946849	219943494	23084536	14341759	64392297	29813883	177146081	23546271	332324827
कुल योग	39893377	9744007	18747357	1219317	128392587	21946849	219943494	23084536	14341759	64392297	29813883	177146081	23546271	332324827

भारतीय समुद्रीय विश्वविद्यालय - ईस्ट कोस्ट रोड -उत्तरी - चेन्नई

31 मार्च 2012 को समाप्त वर्ष के तुलन पत्र के भाग बननेवाले अनुसूचियों

(आंकड़े रुपये में)

	चालू वर्ष						पिछले वर्ष						
	मुख्य कार्यालय	चेन्नई	मुम्बई	कुल	विशाख	कोचिन	मुख्य कार्यालय	चेन्नई	मुम्बई	कालकत्ता	विशाख	कोचिन	कुल
b) और अनुसूचित बैंकों के साथ													
- चालू खाता पर	0	0	0	0	0	0	0	0	0	0	0	0	0
- जमा खाता पर	0	0	0	0	0	0	0	0	0	0	0	0	0
- सेविंग्स खाता पर	0	0	0	0	0	0	0	0	0	0	0	0	0
कुल योग	0	0	0	0	0	0	0	0	0	0	0	0	0
5) डाकघर सेविंग्स खाता	0	0	0	0	0	0	0	0	0	0	0	0	0
6) पारामन में अनुदान	0	0	0	4204128	0	0	175500000	0	0	12200000	0	0	187700000
7) पारामन में जमा (अंतर परिसर)	0	0	197134	43197134	0	0	0	0	197134	0	0	0	197134
कुल (A)	43006038	28006475	21964379	61760405	139623976	22034492	199303117	33134791	70112310	43289893	197399621	27339559	570576291

भारतीय समुद्रीय विश्वविद्यालय - ईस्ट कोस्ट रोड -उत्तंडी - चेन्नई

31 मार्च 2012 को समाप्त वर्ष के तुलना पत्र के भाग बननेवाले अनुसूचियों

(आंकड़े रूपयों में)

	चाहूँ वर्ष						पिछले वर्ष							
	मुख्य कार्यालय	चेन्नई	मुम्बई	कोलकत्ता	विशाख	कोचिन	कुल	मुख्य कार्यालय	चेन्नई	मुम्बई	कोलकत्ता	विशाख	कोचिन	कुल
अनुसूची 11 चाहूँ आस्तियाँ, ऋण B. ऋण, अग्रिम व अन्य आस्तियाँ :														
1) ऋण :														
a) कर्मचारी	0	0	0	163666	0	0	163666	0	0	0	271616	0	0	271616
b) कार्यकलापों में लगे अन्य एटाइटी/ एटाइटी के जैसे उद्देश्य	0	0	0	0	0	0	0	0	0	0	0	0	0	0
उपयोग	0	0	0	163666	0	0	163666	0	0	0	271616	0	0	271616
2) प्रायः मूल्य के लिए नकद या काइन्ड में वसूल्य अग्रिम और अन्य रकम														
a) सूँजी खाता पर	0	0	0	0	0	0	0	0	0	0	0	0	0	0
b) पूर्व भुगतान	0	121655	1010116	741117	2835335	0	4708223	248750	314781	1083708	57305	1414789	25000	3144333
d) प्राप्त्य एंड में अनुसंधान अनुदान	0	0	0	0	0	0	0	0	0	0	0	1346945	0	1346945
e) श्रोत से काटे आय कर	10351	1011891	499807	227348	7372346	0	9121743	10351	884162	379607	89634	6960730	0	8324484
f) वसूल्य जनारें	1000175	1065853	54500	2124116	2054154	0	6298798	0	924555	303900	2180056	2091654	0	5500165
g) कर्मचारी को अग्रिम	329047	581553	329192	571717	389926	500	2201935	6000	642145	491208	797203	1566879	0	3503435
h) सीपीडब्ल्यूडी को अग्रिम	0	0	0	0	8840644	31000	68715287	0	0	29644438	0	0	0	29644438
i) पीडब्ल्यूडी को अग्रिम	0	0	0	0	63018000	0	63018000	0	0	0	0	0	0	0
j) आईआईएमएस से ट्रान्सिद में जना	0	0	0	0	0	0	0	0	0	0	0	0	0	0
k) प्रायः पाठ्यक्रम शुल्क	7335000	0	0	0	125000	5002245	12462245	8767500	0	0	0	267500	0	9035000
l) अन्य अग्रिम	0	603803	52000	0	370243	0	1026046	865625	521479	0	0	368826	0	1755930
उपयोग	8674573	3384755	61789258	3664298	85005648	5033745	167552278	9898226	3287122	31902861	3124198	14017323	25000	62254730
3) प्रोद्यूत आय :														
a) चिह्नित / धर्मत्व निधि से निवेश पर	0	0	0	4157880	2560834	0	6718714	0	0	0	3784960	2005854	0	5790814
b) निवेश पर - अन्य	34004981	10782423	29199041	6792877	374291	89001	81242614	10972024	13763518	3714851	1858978	640320	1074490	32024181
c) ऋण व अग्रिम पर	0	0	0	0	0	0	0	0	0	0	0	0	0	0
उपयोग	34004981	10782423	29199041	10950757	2935125	89001	87961328	10972024	13763518	3714851	5643938	2646174	1074490	37814995

भारतीय समुद्रीय विश्वविद्यालय - ईस्ट कोस्ट रोड -उत्तंडी - चेन्नई

31 मार्च 2012 को समाप्त वर्ष के तुलन पत्र के भाग बननेवाले अनुसूचियों

(आकडे रूपयों में)

	चालू वर्ष						पिछले वर्ष						कुल	
	मुख्य कार्यालय	चेन्नई	मुम्बई	कोलकत्ता	विशाख	कोविन	कुल	मुख्य कार्यालय	चेन्नई	मुम्बई	कोलकत्ता	विशाख		कोविन
4) प्राय दावारें :	0						165215	0	0	0	0	165215	0	165215
a) ए व एन प्रशासन	0	0	0	0	165215	0	165215	0	0	0	0	165215	0	165215
b) नरोत्तम इन्स्टिट्यूट ऑफ सिपिंग	0	0	0	0	0	0	0	0	0	0	0	20000	0	20000
c) एनसीए&आर	0	0	0	0	64510	0	64510	0	0	0	0	28880	0	28880
d) एनआईओटी	0	0	0	0	30477	0	255477	0	0	0	0	0	0	0
e) आईआईपीएम, कोलकत्ता -एफएमआईआरओ, मुम्बई कोलाबा	0	0	0	0	0	0	295605	0	0	0	102759	0	0	102759
f) अतर कार्यालयीन लेखा	0	39604205	0	1635540	51335000	1004484	93579229	42234610	4709221	0	1431534	891430	0	49266795
उपयोग	0	39604205	0	2156145	51595202	1004484	94360036	42234610	4709221	0	1534293	1105525	0	49583649
कुल (B)	42679554	53771383	90988299	16934866	139535975	6127230	350037308	63104860	21759861	35617712	10574045	17769022	1099490	149924990
कुल (A + B)	85685592	81777858	112952678	78695271	279159951	28161722	666433072	262407977	54894652	105730022	53863938	215168643	28439049	720501281

भारतीय समुद्रीय विश्वविद्यालय - ईस्ट कोस्ट रोड -उत्तडी - वेल्डई

31 मार्च 2012 को समाप्त वर्ष के लिए आय और व्यय के लिए भाग बननेवाले अनुसूचियों

(ऑफ़डे रुपयों में)

अनुसूची 12 बिक्री/सेवाओं से आय	चारू वर्ष						पिछले वर्ष													
	मुद्दा	मुद्दाई	मुद्दाई	मुद्दाई	मुद्दाई	मुद्दाई	मुद्दाई	मुद्दाई	मुद्दाई	मुद्दाई	मुद्दाई	मुद्दाई								
	केन्द्र	केन्द्र	केन्द्र	केन्द्र	केन्द्र	केन्द्र	केन्द्र	केन्द्र	केन्द्र	केन्द्र	केन्द्र	केन्द्र								
1) बिक्री से आय																				
a) पूर्ण किये गये सामग्रियों की बिक्री	0	0	0	0	0	0	0	0	0	0	0	0	0	0	0	0	0	0	0	0
b) कच्चा सामग्री की बिक्री	0	0	0	0	0	0	0	0	0	0	0	0	0	0	0	0	0	0	0	0
c) अनुपयोगी वस्तुओं की बिक्री	0	0	0	0	0	0	0	0	0	0	0	0	0	0	0	0	0	0	0	0
2) सेवाओं से आय																				
a) श्रम व प्रक्रियाकरण प्रभार	0	0	0	0	0	0	0	0	0	0	0	0	0	0	0	0	0	0	0	0
b) व्यावसायिक / परामर्शदाता सेवाएं	0	0	733532	1991799	0	2725331	0	1107375	0	706667	2816000	0	4630042	0	0	0	0	0	0	0
c) एजेन्सी कमिशन / ब्रोकरेज	0	0	0	0	0	0	0	0	0	0	0	0	0	0	0	0	0	0	0	0
d) रखरखाव सेवाएं (उपकरण/संपत्ति)	0	0	0	0	0	0	0	0	0	0	0	0	0	0	0	0	0	0	0	0
f) अनुसंधान परियोजनाओं पर पुनःवसूली ऑफ़सेट	0	0	0	1780283	0	1780283	0	0	0	0	764911	0	764911	0	0	0	0	0	0	0
कुल	0	0	733532	3772082	0	4505614	0	1107375	0	706667	3580911	0	5394953	0	0	0	0	0	0	0

भारतीय समुद्रीय विश्वविद्यालय - ईस्ट कोस्ट रोड -उत्तली - चेन्नई

31 मार्च 2012 को समाप्त वर्ष के लिए आय और व्यय के लिए भाग बननेवाले अनुसूचियों

(ऑफ़ेड रुपयों में)

अनुसूची 13 अनुदान / सहाईडी	चारू वर्ष					पिछले वर्ष								
	मुख्य कार्यालय	चेन्नई	मुंबई	कोलकत्ता	विराख	कोचिन	कुल	मुख्य कार्यालय	चेन्नई	मुंबई	कोलकत्ता	विराख	कोचिन	कुल
1) केन्द्र सरकार	5000000	0	16444178	8084637	35418958	0	64947773	1365000	0	4402268	9527302	43573215	0	58867785
2) राज्य सरकार (I)	0	0	0	0	0	0	0	0	0	0	0	0	0	0
3) सरकारी एजेन्सी	0	0	0	0	0	0	0	0	0	0	0	0	0	0
4) संस्थान / कल्याणकारी बाडी	0	0	0	0	0	0	0	0	0	0	0	0	0	0
5) अंतर्राष्ट्रीय संस्थान	0	0	0	0	0	0	0	0	0	0	0	0	0	0
कुल	5000000	0	16444178	8084637	35418958	0	64947773	1365000	0	4402268	9527302	43573215	0	58867785

भारतीय समुद्रीय विश्वविद्यालय - ईस्ट कोस्ट रोड -उत्तरी - चेन्नई

31 मार्च 2012 को समाप्त वर्ष के लिए आय और व्यय के लिए भाग बननेवाले अनुसूचियों

(आंकड़े रुपये में)

अनुसूची 14 शुल्क / अंशदान	घाटू वर्ष							पिछले वर्ष						
	मुख्य कार्यालय	चेन्नई	मुम्बई	कोलकत्ता	विशाख	कोचिन	कुल	मुख्य कार्यालय	चेन्नई	मुम्बई	कोलकत्ता	विशाख	कोचिन	कुल
1) प्रवेश शुल्क	0	0	0	0	0	0	0	0	0	0	0	0	0	0
2) वार्षिक शुल्क व अंशदान	0	0	0	0	0	0	0	0	0	0	0	0	0	0
3) सेमिनार / कार्यक्रम शुल्क	0	0	0	5018888	0	0	5018888	0	0	0	2709818	0	0	2709818
4) परामर्शदाता शुल्क	2507000	3110000	0	0	0	0	5617000	0	0	0	0	0	0	0
5) पाठ्यक्रम शुल्क	28206500	118818621	220280672	159494460	24472100	25114833	576387186	25324167	66487653	235294560	131616744	14970750	35235833	508929707
6) काउंसिलिंग शुल्क	46643635	0	5580000	0	60000	0	52283635	0	65000	755000	0	340000	0	1160000
7) भा स वि (के) तथा एफएमआईआरओ से	0	0	0	8336040	0	0	8336040	0	0	0	6791109	0	0	6791109
पाठ्यक्रम शुल्क														
कुल	77357135	121928621	225860672	172849388	24532100	25114833	647642749	25324167	66552653	236049560	141117671	15310750	35235833	519590634

भारतीय समुद्रीय विश्वविद्यालय, ईस्ट कोस्ट रोड - उत्तंडी - चेन्नई
 31 मार्च 2012 को समाप्त वर्ष के लिए आय और व्यय लेखा का भाग बननेवाले अनुसर्चियों

विवरण / धर्म लेखा को अंतर्गत आय और व्यय खाता को अंतर्गत	वितरित निधि से निवेश						निवेश - अन्य						(ऑफ़-बैक रुपयों में)				
	मार्च, 2011			मार्च, 2012			मार्च, 2011			मार्च, 2012							
	मुद्राई	कार्यवाही	विशेष	कुल	मुद्राई	कार्यवाही	विशेष	कुल	मुद्राई	कार्यवाही	विशेष	कुल					
1) व्याज a) सरकारी सेक्टर/विकास/ धर्म लेखा (निधि) से अंतर्गत निधि/ धर्म लेखा (निधि) से निवेश पर आय)	0	0	0	0	0	0	0	0	0	0	0	0	0	0	0	0	0
2) लभ/हानि a) शेयर b) म्यूचुअल निधि से/संयुक्त	0	0	0	0	0	0	0	0	0	0	0	0	0	0	0	0	0
3) किराना	0	0	0	0	0	0	0	0	0	0	0	0	0	0	0	0	0
4) निवृत्ति जमा पर व्यय	0	9317114	4425659	3144054	16866827	21429746	3999168	3674318	2589106	31682340	4716534	9008430	63798450	21429746	9653821	6708203	37991772
कुल	0	9317114	4425659	3144054	16866827	21429746	3999168	3674318	2589106	31682340	4716534	9008430	63798450	21429746	9653821	6708203	37991772
विशेष / धर्म लेखा को अंतर्गत आय और व्यय खाता को अंतर्गत	0	0	4425659	3144054	6948996	0	0	3674318	0	588824	2592424	0	28481246	0	521	1588766	8297490
अन्य	0	6792877	0	0	9389331	21429746	1784662	0	2589106	25903516	2452410	9008430	35317202	21429746	9653300	1588766	28694282

भारतीय समुद्रीय विश्वविद्यालय - ईस्ट कोस्ट रोड -उत्तांडी - चेन्नई

31 मार्च 2012 को समाप्त वर्ष के लिए आय और व्यय के लिए भाग बननेवाले अनुसूचियों

(आंकड़े रुपयों में)

	चारू वर्ष						पिछले वर्ष						
	मुख्य कार्यालय		मुख्य कार्यालय		मुख्य कार्यालय		मुख्य कार्यालय		मुख्य कार्यालय		मुख्य कार्यालय		
	चेन्नई	मुम्बई	कोलकत्ता	विशाख	कोचिन	कुल	चेन्नई	मुम्बई	कोलकत्ता	विशाख	कोचिन	कुल	
अनुसूची 16													
रॉयल्टी, प्रकाशन आदि से आय													
1) रॉयल्टी से आय	0	0	0	0	0	0	0	0	0	0	0	0	0
2) प्रकाशनों से आय	0	0	0	0	0	0	0	0	0	0	0	0	0
3) अन्य	0	0	0	0	0	0	0	0	0	0	0	0	0
कुल	0	0	0	0	0	0	0	0	0	0	0	0	0

	चारू वर्ष						पिछले वर्ष						
	मुख्य कार्यालय		मुख्य कार्यालय		मुख्य कार्यालय		मुख्य कार्यालय		मुख्य कार्यालय		मुख्य कार्यालय		
	चेन्नई	मुम्बई	कोलकत्ता	विशाख	कोचिन	कुल	चेन्नई	मुम्बई	कोलकत्ता	विशाख	कोचिन	कुल	
अनुसूची 17													
अर्जित व्याज													
1) निगामी जमा पर													
a) अनुसूचित बैंकों के साथ	0	28582352	6073774	457536	0	35113662	0	14958107	5907160	428768	0	21294035	
b) गैर अनुसूचित बैंकों के साथ	0	0	0	0	0	0	0	0	0	0	0	0	
c) संस्थानों के साथ	0	0	0	0	0	0	0	0	0	0	0	0	
d) अन्य	0	0	0	0	0	0	0	0	0	0	0	0	
2) बचत खाता पर													
a) अनुसूचित बैंकों के साथ	3733862	627127	0	4857922	715587	10753726	2123404	842876	0	3394801	247741	6909771	
b) गैर अनुसूचित बैंकों के साथ	0	0	0	0	0	0	0	0	0	0	0	0	
c) डाकघर बचत खाता	0	0	0	0	0	0	0	0	0	0	0	0	
d) अन्य	0	0	0	0	0	0	0	0	0	0	0	0	
3) ऋण पर													
a) कर्मचारी/ स्टाफ	0	0	17198	0	0	17198	0	0	18444	0	0	18444	
b) अन्य	0	0	0	0	0	0	0	0	0	0	0	0	
4) देनदार व अन्य प्राप्तियों पर व्याज	0	0	0	0	0	0	0	0	0	0	0	0	
5) विजली जमा पर व्याज	0	0	0	46065	0	46065	0	26363	0	40554	0	66917	
कुल	3733862	819228	6090972	5361523	715587	45930651	2123404	1580983	5925804	3864123	247741	28289167	

भारतीय समुद्रीय विश्वविद्यालय - ईस्ट कोस्ट रोड -उत्तडी - चेन्ई

31 मार्च 2012 को समाप्त वर्ष के लिए आय और व्यय के लिए भाग बननेवाले अनुसूचियों

(आंकड़े रुपयों में)

अनुसूची-18 अन्य आय	चालू वर्ष						पिछले वर्ष							
	मुख्य कार्यालय	चेन्ई	मुम्बई	कोलकत्ता	विशाख	कोचिन	कुल	मुख्य कार्यालय	चेन्ई	मुम्बई	कोलकत्ता	विशाख	कोचिन	कुल
1) आस्तियों की बिक्री/ निपटान पर लाभ a) स्थायत्व आस्तियों b) अनुदान से खरीदे गये आस्तियों, या लाभ से मुक्त प्राप्त	0	0	470103	9980	43467	0	523550	0	0	0	0	0	0	0
2) वसूली नियात प्रोत्साहन	0	0	0	0	0	0	0	0	0	0	0	0	0	0
3) फुटकर सेवाओं से शुल्क	0	0	0	0	0	0	0	0	0	0	0	0	0	0
4) फुटकर आय	1046495	644223	1053171	1424494	114432	0	4282815	846140	768333	7190398	3155807	9962	0	11971640
5) कालेज/ संस्थानों को संबद्धता प्रदान करने से आय	416000	0	0	0	0	0	416000	696000	0	0	0	0	0	696000
6) बाह्य परीक्षाओं को आयोजित करने से आय	0	0	0	0	21250	0	21250	7276700	0	0	0	87500	0	7364200
7) अतिथि गृह से आय	33959	0	0	523511	12400	0	569870	0	0	0	367970	6000	0	373970
8) ग्रन्थालय से आय (असोसिएट सदस्यता)	86400	0	0	0	0	0	0	0	0	0	0	5000	0	5000
9) आवेदन पत्रों की बिक्री से आय	0	0	3980350	0	18800	0	4085550	8440286	0	2306601	3700	7500	0	10758087
10) विनय शुल्क व जुर्माना	0	0	62000	108090	8500	0	178590	55509	0	0	28003	0	0	28003
11) लाइसेंस शुल्क पुनर्वसूली	0	0	0	211257	28926	0	240183	0	9970	0	75528	14604	0	155611
12) यातायात पुनर्वसूली	0	0	0	0	0	0	0	0	34626	0	0	0	0	34626
13) वापस लिखे गये प्राक्धान	0	0	0	33728	692	0	34420	0	0	0	0	27879	0	27879
14) निविदा दस्तावेजों की बिक्री	0	0	0	9400	12500	0	21900	0	0	5145	30300	11500	0	46945
15) अपवर्ड पुनरीक्षण के लिए पुनर्मूल्यांकन आरक्षण से अंतरित	0	0	0	0	30000	0	30000	0	0	4141200	1437245	0	0	5578445
16) पंजीकरण शुल्क (अनुसंधान फोलाधिप)	0	0	0	0	0	0	0	0	0	0	0	30000	0	30000
17) पुनर्प्राप्त वेतन पुनरीक्षण निपटान के लिए आईपीए से प्राप्त निधि	0	0	0	0	0	0	0	0	8670571	0	0	0	0	8670571
18) बी टेक से पाठ्यक्रम सामग्री शुल्क	0	0	0	0	52719	0	52719	0	1675000	0	0	0	0	1675000
19) पूर्व अवधि आय	0	0	4285810	0	53600	6942918	11282328	0	362867	0	0	63700	6095634	6522401
कुल	1582854	644223	9851434	2320460	397286	6942918	21739175	17314635	11159500	14006211	5098553	263645	6095634	53938378

भारतीय समुद्रीय विश्वविद्यालय – ईस्ट कोस्ट रोड –उत्तंडी – चेन्नई

31 मार्च 2012 को समाप्त वर्ष के लिए आय और व्यय के लिए भाग बननेवाले अनुसूचियों

(आंकड़े रूपों में)

मुख्य कार्यालय	पिछले वर्ष											
	चालू वर्ष					पिछले वर्ष						
	चेन्नई	मुम्बई	कोलकत्ता	विशाख	कोचिन	कुल खर्च कार्यालय	चेन्नई	मुम्बई	कोलकत्ता	विशाख	कोचिन	कुल
अनुसूची 19 पूँति किये गये सामग्रियों की स्टॉक में वृद्धि / (घटाव) व प्रगति में कार्य	0											
निवल वृद्धि / (घटाव) [a-b]	0	0	0	0	0	0	0	0	0	0	0	0

भारतीय समुद्रीय विश्वविद्यालय - ईस्ट कोस्ट रोड -सल्टीडी - चेन्नई

31 मार्च 2012 को समाप्त वर्ष के लिए आय और व्यय के लिए भाग बननेवाले अनुसूचियों

अनुसूची 20 स्थापन व्यय :	चार वर्ष						पांच वर्ष						कुल		
	मुख्य कार्यालय	चेन्नई	मुंबई	कोलकता	विशाख	कोचिन	कुल	मुख्य कार्यालय	चेन्नई	मुंबई	कोलकता	विशाख		कोचिन	कुल
a) वेतन व पारिश्रमिक	21384781	32985650	60262571	50362420	16542188	4329881	185867491	14638518	32717461	51727709	47196018	16282904	2454718	165017328	
b) भत्ता व भोजन	117687	31249	2277485	11954493	639228	0	15301342	0	667032	1351286	13351711	633324	0	16003353	
c) संरक्षण निधि को अंशदान	0	0	0	1468090	1476447	0	2944537	647896	3045578	0	2218504	1186393	0	7098371	
d) अन्य निधियों को अंशदान	0	0	0	2487098	301572	0	2788670	0	187868	0	4292664	299289	0	4779821	
e) कर्मचारी कल्याण व्यय	0	992120	122617	2227819	117196	0	3459752	0	612451	153489	2943407	65631	18069	3793047	
f) कर्मचारी सेवानिवृत्ति तथा टर्मिनल सुविधाएं	994496	3227105	121659	1513189	0	0	5856449	678806	4505255	80783	1453280	657188	0	7375312	
कुल	22496964	37517324	62784332	70013109	19076631	4329881	216218241	15965220	41735645	53313267	71455564	19124729	2472787	204067232	

(रकम रुपये में ₹)

भारतीय समुद्रीय विश्वविद्यालय - ईस्ट कोस्ट रोड -उत्तरी - चेन्नई

31 मार्च 2012 को समाप्त वर्ष के लिए आय और व्यय के लिए भाग बननेवाले अनुसूचियों

(आकड़े रुपयों में)

अनुसूची 21 अन्य प्रशासनिक व्यय आदि	चातु. वर्ष					पिछले वर्ष					कुल			
	मुख्य कार्यालय	चेन्नई	मुंबई	कोलकता	विशाख	कोचिन	कुल	मुख्य कार्यालय	चेन्नई	मुंबई		कोलकता	विशाख	कोचिन
रिजली व पत्र	1660442	3320885	15281092	6311317	3106674	1558143	31238553	1352579	2649743	13528516	5442899	2835573	955026	26764336
पानी प्रभार	0	0	1023044	0	472815	0	1495859	0	0	828448	0	451483	0	1279931
बीमा	0	33910	0	43765	70976	0	148651	0	33938	0	43773	58014	0	136730
भरमात व रखरखाव	2017332	3964172	35834282	22061185	1677812	180904	65735687	1482477	2715242	14371477	13937525	12055247	6295143	50857111
किराया दर व कर	0	0	2012867	1569374	1	6410635	9992877	0	0	258783	1394235	1	1057614	2710634
वाहन चालन व रखरखाव	1739054	1759289	2372895	341990	251475	0	6464703	1125617	1418933	2251185	544100	119807	0	5459642
डाक व्यय दूरभाष व संविधा प्रभार	740081	993027	1437810	625941	1356718	137123	5290700	331432	1354136	1520545	612632	621826	168825	4609396
मुद्रण व लेखन सामग्री	895339	877243	2286509	380961	72656	259806	4772514	741725	936722	2234501	762604	102915	391970	5170437
पर्यटन व यातायात व्यय	3895794	938139	2010267	70036	1367056	330423	8611714	3457706	453402	2821495	64635	738407	399060	7934705
सेमिनार / कार्यशाला पर व्यय (सामान्य)	0	0	0	0	27699	0	27699	0	0	0	0	106203	0	106203
अंशदान व्यय	178324	356649	906591	21058	693107	34384	2190113	252542	505084	940656	9333	524190	45591	2277396
लेखा परीक्षक पारिश्रमिक	670629	0	0	0	0	0	670629	0	0	0	75000	0	0	75000
व्यावसायिक प्रभार	0	153360	139960	904610	102581	0	1300511	1229190	11030	770411	797678	173249	0	2981558
अशोधय व सदिध ऋण / अग्रिम के लिए प्राकधान	0	0	0	0	0	0	0	0	0	0	0	472832	0	472832
भट्टे खाते लिखे गये गैर वसूल्य शेष	0	0	0	0	0	0	0	0	0	0	0	0	0	0
विज्ञानन व पब्लिसिटी	1054614	57338	3335260	82501	177290	138718	4845721	5199654	218740	3490963	364611	139815	205164	9618947
स्टोर्स और उपनोच्य	561281	0	785351	0	0	0	1346632	0	0	1072119	0	0	0	1072119
सेक्युरिटी सेवा प्रभार	926079	1852157	3061855	3335842	1848599	0	11024532	853167	1372591	2458620	1955843	1479210	0	8119431
हाउसकीपिंग सेवा प्रभार	698217	1396435	481722	1559779	2144293	58375	6339321	641719	1283437	194979	729526	1588794	0	4438455
कम्प्यूटर / जेरिस्ट्रैल्स रखरखाव	219634	354829	0	232916	2546595	0	3353974	126776	253551	0	112550	1191783	0	1684660
शिथिक व्यय	15826214	25993341	90162296	54607808	10369107	10213756	206972522	11397701	23003134	76611947	45253332	6430787	7334882	170031783
परियोजना व्यय	230114	464188	0	0	1000425	0	1694727	0	1336601	0	0	1687213	0	3023814
गवर्निंग बॉडी और अन्य बैठकों पर व्यय	846530	0	0	0	41279	0	887809	709081	0	0	0	40250	0	749331
कार्यालयीन त्योहारों पर व्यय	493222	0	0	0	321458	126386	940766	298018	0	0	0	273400	196215	767633
जमीन सर्वेक्षण पर व्यय	0	0	0	0	27025	0	27025	0	0	0	0	81724	0	81724
हार्डवेयर पर व्यय	0	254764	45862	0	0	0	300626	0	0	35626	0	0	0	35626
कुटकर व आकस्मिक व्यय	471384	1302691	230591	61271	330627	116519	2515182	1394824	1326779	205393	72987	108558	39121	3147662
पूर्व अवाधि व्यय	0	0	8781818	0	44777	0	8826595	0	0	10939665	0	215030	2438434	13593129
कुल	32924284	44072417	170190072	92210355	28051045	19567472	387015644	30594208	38873063	134535329	72173269	31497309	19527045	327200223

भारतीय समुद्रीय विश्वविद्यालय - ईस्ट कोस्ट रोड -उत्तंडी - चेन्नई

31 मार्च 2012 को समाप्त वर्ष के लिए आय और व्यय के लिए भाग बननेवाले अनुसूचियों

(रकम रुपयों में ₹)

अनुसूची -22 अनुदान, सबसाइडी आदि पर व्यय	चालू वर्ष						पिछले वर्ष						
	मुख्य कार्याधी	चेन्नई	मुम्बई	कोलकत्ता	विशाख	कोचिन	कुल ख्य कार्याधी	चेन्नई	मुम्बई	कोलकत्ता	विशाख	कोचिन	कुल
कुल	0	0	0	0	0	0	0	0	0	0	0	0	0

अनुसूची -23 व्याज :	चालू वर्ष						पिछले वर्ष						
	मुख्य कार्याधी	चेन्नई	मुम्बई	कोलकत्ता	विशाख	कोचिन	कुल ख्य कार्याधी	चेन्नई	मुम्बई	कोलकत्ता	विशाख	कोचिन	कुल
कुल	0	0	0	0	0	0	0	0	0	0	0	0	0

भारतीय समुद्रीय विश्वविद्यालय
ईस्ट कोस्ट रोड, उत्तंडी, चेन्नई

31 मार्च 2012 को समाप्त अवधि के लिए लेखा के भाग बननेवाले अनुसूचियों
अनुसूची 24 – विशिष्ट लेखा नीतियों

1. निगमन का उद्देश्य:

- 1.1 भारतीय समुद्रीय विश्वविद्यालय (आगे भासवि कहा जाएगा), एक केन्द्रीय विश्वविद्यालय को भारतीय मेरिटाइम विश्वविद्यालय अधिनियम, 2008 के अधीन निर्माण किया गया और यह 14.11.2008 से कार्यरत है।
- 1.2 अधिनियम की क्लास 49 के अनुसार निम्न संगठनों को भारतीय समुद्रीय विश्वविद्यालय में सबस्यूम किया गया।
- लाल बहादूर शास्त्री कॉलेज ऑफ अडवान्स्ड स्टडीज व रिसर्च, मुम्बई;
 - प्रशिक्षण जहाज चाणक्या, नवी मुम्बई ;
 - मेराइन इंजीनियरिंग व रिसर्च इंस्टिट्यूट, कोलकत्ता और
 - मेराइन इंजीनियरिंग व रिसर्च इंस्टिट्यूट, मुम्बई
 - नेशनल मेरिटाइम अकादमी, चेन्नई
 - इंडियन इंस्टिट्यूट ऑफ पोर्ट मैनेजमेंट, कोलकत्ता
 - नेशनल शिप डिजाइन व रिसर्च सेन्टर, विशाखपट्टणम
- 1.3 विश्वविद्यालय का मुख्य कार्यालय चेन्नई में स्थित है और इसका परिसर मुम्बई, कोलकत्ता, चेन्नई, विशाखपट्टणम तथा कोचिन में है। परिसरों का संघटक निम्न है:
- कोलकत्ता परिसर : मेराइन इंजिनियरिंग तथा रिसर्च इंस्टिट्यूट, कोलकत्ता तथा इंडियन इंस्टिट्यूट ऑफ पोर्ट मैनेजमेंट, कोलकत्ता
 - मुम्बई परिसर : लाल बहादुर शास्त्री कॉलेज ऑफ अडवान्स्ड मेरिटाइम स्टडीज व रिसर्च, मुम्बई, प्रशिक्षण जहाज चाणक्या, नवी मुम्बई तथा मेराइन इंजीनियरिंग व रिसर्च इंस्टिट्यूट, मुम्बई
 - चेन्नई परिसर – नेशनल मेरिटाइम अकादमी, चेन्नई
 - विशाखपट्टणम परिसर – नेशनल शिप डिजाइन व रिसर्च सेन्टर, विशाखपट्टणम
 - संपूर्ण प्रशासनिक समर्थन स्थापित किये जाने तक मुख्य कार्यालय के सीधे पर्यवेक्षण के अधीन कोचिन परिसर अगस्त 2009 को शुरू किया गया

भारतीय समुद्रीय विश्वविद्यालय
ईस्ट कोस्ट रोड, उत्तंडी, चेन्नई

31 मार्च 2012 को समाप्त अवधि के लिए लेखा के भाग बननेवाले अनुसूचियों
अनुसूची 24 – विशिष्ट लेखा नीतियों

- 1.4 उपयुक्त परिसर दि 1.4.2009 से कार्यरत है। वित्तीय वर्ष 2009–2010 से विश्वविद्यालय द्वारा वित्त तालिकाओं का रखरखाव किया गया है। दि 31.3.2009 को लेखा परीक्षित वित्तीय तालिकाओं के अनुसार संघटक इकाईयों की इतिशेष को 1.4.2009 के दिन विश्वविद्यालय के अथशेष के रूप में लिया गया ।
- 1.5 अधिनियम की क्लास 49 के अनुसार उपयुक्त संगठनों के आस्तियाँ व देयताओं को भा स सं को अंतरित किया गया है।

2. विशिष्ट लेखा नीतियाँ

- 2.1. विश्वविद्यालय ने केन्द्रीय स्वायत्त बॉडी (गैर लाभ संगठन तथा समान संस्था) के लिए वित्तीय तालिकाओं का प्रारूप अपना लिया है।

2.2 वित्तीय कन्वेन्शन :

वित्तीय सूचियों को, अन्यथा न बताये जाने पर, ऐतिहासिक लागत कन्वेन्शन के आधार पर और अन्यथा न बताये जाने पर, प्रोद्भूत लेखाकरण तरीके पर, भारत के सनदी लेखाकार संस्थान से चालित अनिवार्य लेखा मानकों के अनुसार तैयार किया गया।

2.3 अनुमानों का उपयोग

वित्तीय सूचियों की तैयारी लेखाकरण मानक आवश्यकताओं के अनुपालन में किया जाता है, विश्वविद्यालय द्वारा वित्तीय तालिकाओं की तैयारी के दिन में आस्तियों तथा देयताओं की प्रतिवेदित रकम में, आकस्मिक आस्तियों तथा देयताओं के प्रकटन में तथा प्रतिवेदित अवधि के दौरान आवर्ती व व्यय रकमों पर बाधा डालनेवाले कुछ अनुमान तथा संभाव्यताएँ तैयार करता है। वास्तविक परिणाम तथा अनुमानों के बीच भिन्नता हो सकता है।

भारतीय समुद्रीय विश्वविद्यालय
ईस्ट कोस्ट रोड, उत्तंडी, चेन्नई

31 मार्च 2012 को समाप्त अवधि के लिए लेखा के भाग बननेवाले अनुसूचियों
अनुसूची 24 – विशिष्ट लेखा नीतियाँ

2.4 वस्तुसूची मूल्यांकन

स्टोर्स व स्पेर्स (जिसमें मशीनरी सम्मिलित है) को लागत पर मूल्यांकन किया जाता है। रु.5000/- तक मूल्यांकित वस्तुसूची को व्यय से प्रभारित किया जाता है।

2.5 निवेश

निवेशों को लागत पर दिखाया गया है।

2.6 स्थिर आस्तियाँ

स्थिर आस्तियों को वास्तविक लागत से संचित मूल्यहास को काटकर बताया गया है। वास्तविक पूंजीकृत लागत में जब तक उपयोग के लिए तैयार है उस समय तक आस्तियों का लागत, भाडा, स्थापन लागत, ड्यूटी तथा कर तथा अन्य फुटकर खर्च सम्मिलित है।

2.7. मूल्यहास

आस्ति ब्लाक के लिए मूल्यहास, रिटर्न डाउन मूल्य तरीका के आधार पर, आयकर अधिनियम 1961 में प्रदत्त तरीके में तथा उसमें निर्धारित दरों में प्रदान किया जाता है वह निम्नलिखित है।

1. भवन आवासीय	5%
2. भवन आवासीय से अन्य	10%
3. प्लान्ट व मशीनरी	15%
4. कार्यालयीन उपस्कर	15%
5. फर्निचर फिटिंग्स	10%
6. वाहन	15%
7. बिजली स्थापन	10%
8. ट्यूब वेल्स	10%
9. कम्प्यूटर पेरिफरेल्स	60%
10. ग्रन्थालय पुस्तकें	15%
11. अन्य स्थिर आस्तियाँ	10%

विविध आस्ति जिनका मूल्य रु.5000/- से कम है उसे उसी वर्ष संबंधित व्यय शीर्षक में डेबिट करते हुए बट्टे लिखा जाता है।

भारतीय समुद्रीय विश्वविद्यालय
ईस्ट कोस्ट रोड, उत्तंडी, चेन्नई

31 मार्च 2012 को समाप्त अवधि के लिए लेखा के भाग बननेवाले अनुसूचियों
अनुसूची 24 – विशिष्ट लेखा नीतियाँ

2.8 राजस्व मान्यता

2.8.1 अनुदान

- i) नकद के रूप में प्राप्त अनुदान को संबंधित सरकारी अधिकारियों से स्वीकृत वर्ष में ही लेखाकृत किया जाता है। स्वीकृति के अनुसार, पूँजी परिव्यय के लिए गैर-योजना अनुदान (राजस्व अनुदान) तथा योजना अनुदान का वर्गीकरण किया जाता है।
- ii) काइन्ड में प्राप्त अनुदान को अनुमानित मार्केट मूल्य में आस्तियों की प्राप्ति पर लेखाकृत किया जाता है और इसे पूँजी रिजर्व खाता में जमा किया जाता है। आस्तियों पर वर्ष के दौरान प्रभारित मूल्यह्रास के समान रकम को आय तथा व्यय खाता में पूँजी रिजर्व खाता को अनिवार्य लेखाकरण मानकों के साथ संगतता में डेबिट करते हुए अंतरित किया जाता है।
 - iii) केन्द्रीय सरकार या अन्य संस्थाओं द्वारा प्रायोजित विशिष्ट अनुसंधान परियोजनाओं को अपनाने में किये गये व्यय को चिन्हित निधि के अधीन अनुसंधान अनुदान खाता में डेबिट किया जाता है।
 - iv) अनुदान प्राप्ति/ प्राप्तव्य से संबंधित व्यय (स्थिर आस्तियों की खरीदी सम्मिलित करके) को उक्त अनुदान के रकम के विरुद्ध समंजन किया गया है। अनुदान में अनुपयोगित शेष को उन वर्षों में व्ययों के विरुद्ध समंजन करने हेतु चालू देयताएँ व प्रावधान के अधीन अगले वर्ष में अग्रेषित किया जाता है। प्राप्त अनुदान की रकम से अधिक किये गये व्यय, अगर कुछ हो, तो संबंधित आय से समंजन करने के बाद, अगले वर्ष में "ऋण व अग्रिम" खाता के अधीन भारत सरकार से प्राप्तव्य रकम के रूप में अग्रेषित किया गया है।

भारतीय समुद्रीय विश्वविद्यालय
ईस्ट कोस्ट रोड, उत्तंडी, चेन्नई

31 मार्च 2012 को समाप्त अवधि के लिए लेखा के भाग बननेवाले अनुसूचियों
अनुसूची 24 – विशिष्ट लेखा नीतियाँ

2.8.2 विद्यार्थियों से शुल्क

विश्वविद्यालय के विभिन्न पाठ्यक्रमों के लिए विद्यार्थियों से वसूली शुल्क (लघु अवधि/ दीर्घावधि) को प्रोद्भूत आधार पर मान्यता दिया गया है तथा संपूर्ण पाठ्यक्रम की अवधि तक विस्तार किया जाता है। .

2.8.3 व्यावसायिक/ परामर्शदाता सेवाएँ

व्यावसायिक/ परामर्शदाता सेवाओं से प्राप्त शुल्क को परियोजना/ असाइनमेंट की पूर्ति की प्रतिशत पर मान्यता प्रदान किया जाता है।

2.8.4 ऊपर सूचीकृत मदों के अलावा, अन्य आय को भारत की सनदी लेखाकारों के संस्था द्वारा जारी लेखा मानक 9 के अनुसार मान्यता प्रदान किया जाता है।

3. सेवानिवृत्ति लाभ

3.1 मुम्बई परिसर

मुम्बई परिसर के तीन संस्थाओं में नियुक्त किये गये सभी कर्मचारियों को आईआईएमएस में अंत में अंगीकृत किये जाने तक प्रतिनियुक्ति भत्ता के बिना विदेशी सेवा पर 'जैसा है वहाँ है' आधार पर उनके पदों के साथ, वर्तमान शर्त व प्रतिबंधों पर पूर्व में आईआईएमएस को स्थान परिवर्तन किया गया। 31.3.2009 तक कोई अलग सेवानिवृत्ति लाभ नहीं प्रदान किया गया। उपयुक्त परिस्थिति में, आईएमयू को स्थान परिवर्तन किये जाने पर भी, वित्तीय तालिकाओं में कोई प्रावधान नहीं किया गया है।

3.2 कोलकत्ता परिसर

i) एमईआरआई- कोलकत्ता – एमईआरआई, कोलकत्ता के सभी कर्मचारियों को आईआईएमएस में अंत में अंगीकृत किये जाने तक, प्रतिनियुक्ति भत्ता के बिना विदेशी सेवा पर 'जैसा है वहाँ है' आधार पर उनके पदों के साथ, वर्तमान शर्त व प्रतिबंधों पर पूर्व में आईआईएमएस को स्थान परिवर्तन किया गया। 31.3.2009 तक कोई अलग सेवानिवृत्ति लाभ नहीं प्रदान किया गया। उपयुक्त परिस्थिति में, आईएमयू को स्थान परिवर्तन किये जाने पर भी, वित्तीय तालिकाओं में कोई प्रावधान नहीं किया गया है।

भारतीय समुद्रीय विश्वविद्यालय
ईस्ट कोस्ट रोड, उत्तंडी, चेन्नई

31 मार्च 2012 को समाप्त अवधि के लिए लेखा के भाग बननेवाले अनुसूचियों
अनुसूची 24 – विशिष्ट लेखा नीतियों

ii) आरअण्डडी सेल – कर्मचारियों की मृत्यु/ सेवानिवृत्ति पर देय सेवानिवृत्ति की ओर देयता, भारत की जीवन बीमा निगम द्वारा व्यवस्थित बीमांकिक मूल्यांकन पर आधारित करते प्रोद्भूत है।

कर्मचारियों को संचिव छुट्टी नकदीकरण लाभ के लिए प्रावधान प्रोद्भूत है और कर्मचारी वर्ष के अंत में लाभ प्राप्त करने अधिकारी है इस अनुमान पर आकलित किया गया है।

3.3. चेन्नई परिसर

कर्मचारियों की मृत्यु/ सेवानिवृत्ति पर देय सेवानिवृत्ति की ओर देयता, भारत की जीवन बीमा निगम द्वारा व्यवस्थित बीमांकिक मूल्यांकन पर आधारित करते प्रोद्भूत है।

कर्मचारियों को संचिव छुट्टी नकदीकरण लाभ के लिए प्रावधान प्रोद्भूत है और कर्मचारी वर्ष के अंत में लाभ प्राप्त करने अधिकारी है इस अनुमान पर आकलित किया गया है।

3.4 विशाखपट्टणम परिसर

सेवा निवृत्ति/ सेवा त्यागते वक्त सेवापहार तथा छुट्टी नकदीकरण को भुगतान के र्वा में आवर्ती से प्रभारित किया जाता है।

4. कर्मचारी भविष्य निधि

सांविधिक भविष्य निधि/ कर्मचारी भविष्य निधि से शासित कर्मचारियों के लिए, सामान्य भविष्य निधि योजनाओं के शर्तों में कर्मचारी भविष्य निधि संगठन को देय अंशदान को, आय और व्यय खाता से प्रोद्भूत आधार पर प्रभारित किया जाता है।

भारतीय समुद्रीय विश्वविद्यालय
ईस्ट कोस्ट रोड, उत्तंडी, चेन्नई

31 मार्च 2012 को समाप्त अवधि के लिए लेखा के भाग बननेवाले अनुसूचियों
अनुसूची 24 – विशिष्ट लेखा नीतियों

5. पूर्व अवधि समंजन

पूर्व अवधि मद, अगर कुछ हो, तो उन्हें फुटकर आय या व्यय के अधीन अलग रूप में आय और व्यय खाता में दिखाया जाता है।

6. प्रावधान, फुटकर देयताएँ तथा फुटकर आस्तियाँ

भारत के सनदी लेखाकार संस्था द्वारा जारी लेखा मानक 29 के अनुसार इन्हें किया / मान्यता प्रदान किया जाता है।

7. वर्ष के अंत में बिना बिल डाले सेवाएँ / परियोजनाएँ – प्रगति में को अनुमानित वसूल्य मूल्य में मूल्यांकन किया जाता है।

-X-X-X-X-

भारतीय समुद्रीय विश्वविद्यालय

31 मार्च 2012 को समाप्त अवधि के लिए लेखा के
भाग बननेवाले अनुसूचियों
अनुसूची 25 – फुटकर देयताएँ व लेखा पर टिप्पणी

फुटकर देयताएँ

मुख्यालय

आईएमयू क्षेत्र में जमीन भरने संबंधित कार्य पर टोल टैक्स की क्षतिपूर्ति के बारे में आईएमयू तथा एसआरसी कन्स्ट—क्वॉन्स के बीच विवाद के लिए फुटकर देयताएँ प्रदान नहीं किया गया है और इस विवाद मध्यस्थता के अधीन है। अनुमानित मूल्य रु.124 ला (लगभग)

चेन्नई परिसर

सेवा कर आयुक्त कार्यालय ने सेवा कर अधिनियम के प्रावधानों के अनुसार 'वाणिज्यिक प्रशिक्षण ' के रूप में अप्रैल 2003 से मार्च 2008 की अवधि के दौरान पूर्व के एनआईपीएम और एनएमए द्वारा आयोजित 'प्रशिक्षण कार्यक्रम ' की ओर रु.18,81,301/- के लिए आईएमयू पर माँगपत्र पेश किया है। इसके बाद, अप्रैल 2008 से मार्च 2009 वर्ष के लिए उसी प्राधिकारी द्वारा दि 14.6.2010 आदेश के तहत रु.2,72,380/- की माँग जारी किया है। उपर्युक्त आदेशों के विरुद्ध एक्साइस टि—ब्यूनल के सामने अपील दर्ज किया है और इस सामग्री निलंबित है। व्याज छोड़कर उपर्युक्त फुटकर देयता कुल मिलाकर 21,54,681/- के लिए प्रावधान किया गया है।

कोलकत्ता परिसर

1. कर्मचारी सामान्य भविष्य निधि अधिनियम की धारा 14 बी तथा 7क्यू के अधीन क्षति के संबंध में रु.1,10,23,933/- विवादित माँग

पूर्व आईआईपीएम सोसाइटी की कार्यकारिणी परिषद के निर्णय के अनुसार, आईआईपीएम को क्षेत्रीय सामान्य भविष्य निधि आयुक्त के साथ दि 1 सितंबर 2004 को पंजीकृत किया गया। फिर भी, ईपीएफ प्राधिकारी रद्वारा निरीक्षण तथा 7ए आकलन के बाद, आईआईपीएम सोसाइटी कवरेज तारीख 1 सितंबर 1984(ईपीएफओ पत्र ता 9.4.2007 के तहत) को प्रीपोन किया गया। पूर्व आईआईपीएम सोसाइटी द्वारा रु.1,27,67,697/- जमा किया गया ।

भारतीय समुद्रीय विश्वविद्यालय

31 मार्च 2012 को समाप्त अवधि के लिए लेखा के भाग बननेवाले अनुसूचियों अनुसूची 25 – फुटकर देयताएँ व लेखा पर टिप्पणी

दि 28.09.2007 के पत्र के तहत ईपीएफ अधिनियम की धारा 7क्यू के अधीन व्याज के रूप में रु.34,11,799/- व क्षति के लिए रु.76,12,134/- की माँग ईपीएफ प्राधिकारी द्वारा किया गया। कुछ उचित ग्राउंड पर इस दावा को भुगतान करने से पूर्व आईआईपीएम ने असहमति व्यक्त किया और असहमति की ग्राउंड के साथ ईपीएफ प्राधिकारी को उसे संप्रेषित किया। इसके अनुसार, धारा 14बी तथा धारा 7क्यू के अधीन सुनवाई प्रक्रिया जारी है।

ऐसे, वर्ष के दौरान क्षति, व्याज तथा जुर्माना के लिए देयताओं को निर्धारित नहीं कर पाये। पर भी पूर्व आईआईपीएम साइसाइटी की ईपीएफ देयताओं की निपटान हेतु आईएमयू-कोलकत्ता परिसर (आईआईपीएम साइसाइटी से अग्रेषित) के साथ रु. 27,22,658/- उपलब्ध है।

2. आईआईपीएम इकाई द्वारा अपनाए गये परिसर की लीज किराया के लिए कोलकत्ता पोर्ट ट—स्ट की विवाद माँग

आईआईपीएम इकाई (पूर्व आईआईपीएम सोसाइटी) अपने कार्य चालन हेतु प्रारंभ से ही कोलकत्ता पोर्ट ट—स्ट, 40, सी जी आर रोड, कोलकत्ता 700043 भवन को अपना रहा है। इस परिसर को 1989 से आईआईपीएम को लीज किराया पर दिया गया और प्रत्येक महीने लीज किराया में रियायती दर प्रभारित है। अप्रैल 2011 महीने के लिए लीज किराया रु.43,274/- था। इस लीज किराया को आईआईपीएम सोसाइटी द्वारा प्राप्त किये जानेवाले पूर्व रियायात को विस्तार किये बिना केओपीटी की तत्काल गेजट अधिसूचना के अनुसार मई 2011 से रु.1,50,744/- वृद्धि किया गया। आईएमयू, कोलकत्ता परिसर ने जमीन प्रबंधन, केओपीटी से उस समय के अध्यक्ष, केओपीटी द्वारा अनुमोदित रियायात प्रदान करने के लिए अपील किया। पर भी, जमीन प्रबंधक ने दि 25.7.2011 पत्र के जरिये रियायात देने से इनकार किया और निदेशक, आईएमयू-कोलकत्ता परिसर को तुरंत परिसर को खाली करने के लिए बताया।

भारतीय समुद्रीय विश्वविद्यालय

31 मार्च 2012 को समाप्त अवधि के लिए लेखा के भाग बननेवाले अनुसूचियों अनुसूची 25 – फुटकर देयताएँ व लेखा पर टिप्पणी

इस विषय कुलपति, आईएमयू को सूचित किया गया। आईएमयू, मुख्यालय के सक्षम अधिकारी के सुझाव अनुसार, दि 1.8.2011 पत्र के जरिये अध्यक्ष, कोलकत्ता पोर्ट ट—स्ट के अध्यक्ष के सामने अपील पेश किया गया और उनसे अप्रैल 2011 तक जो रियायत दिया गया था उसी दर को प्रदान करने से प्रार्थना किया गया। जवाब अपेक्षित है। इसके बाद, आईएमयू, चेन्नई के सक्षम अधिकारी के निर्देशन के अनुसार, आईएमयू, कोलकत्ता परिसर केओपीटी द्वारा प्रभारित प्रत्येक महीने वास्तविक किराया रु.1,50,743/— के बदले रु.43274/— भुगतान कर रहा है। पर भी केओपीटी ने रु.1497780— बकाया लीज किराया तथा उसपर संचित व्याज रु.584776/— दिखाया है। इस विषय की ओर आईएमयू, मुख्यालय के ध्यान को खींचा गया और इसे अब तक निपटाया नहीं गया है। ऐसे वर्ष के दौरान, मई 2011 से मार्च 2012 तक बकाया लीज किराया तथा संचित व्याज का निर्धारित नहीं कर पाये।

लेखा पर टिप्पणी

1. चालू संपत्तियों, ऋण व अग्रिम

1. प्रबंधन के राय में, चालू संपत्तियों, ऋण व अग्रिम के लिए व्यापार के सामान्य तौर पर तुलन पत्र में दिखाये गये संग्रहित रकम के कम से कम समान वसूली का मूल्य उपलब्ध है।
2. बैंकों से प्रदान किये गये प्रमाणीकरण के आधार पर निवेश पर प्रोद्भूत व्याज को लिया जा रहा है। जहाँ बैंकों द्वारा किसी प्रमाणीकरण प्रदान नहीं किया गया है, उसे दस्तावेजों में उपलब्ध दरों के अनुसार साधारण व्याज आधार पर आकलित किया जाता है।
3. जहाँ भी इतिशेष स्टॉक उपलब्ध है वहाँ स्टार्स और स्पर्स को लागत पर मूल्यांकित किया जाता है और उसे चालू संपत्तियों में सम्मिलित किया जाता है।

भारतीय समुद्रीय विश्वविद्यालय

31 मार्च 2012 को समाप्त अवधि के लिए लेखा के
भाग बननेवाले अनुसूचियों
अनुसूची 25 – फुटकर देयताएँ व लेखा पर टिप्पणी

4. कराधान

आयकर अधिनियम 1961 के अधीन कराधान योग्य आय न रहने के कारण से, आय कर हेतु किसी प्रावधान आवश्यक नहीं समझा गया है।

5. जहाँ भी आवश्यकता पड़े, पिछले वर्ष के संबंधित आंकड़ों को पुनःग्रुप / पुनःव्यवस्थित किया गया है।

6. अनुसूची 1 से 25 को अनुलग्न किया गया है और यह 31 मार्च 2011 के दिन तुलन पत्र तथा उसी दिन समाप्त वर्ष के लिए आय और व्यय का भाग बनते हैं।

मुख्यालय

1. खंडला परिसर से संबंधित कार्यकलाप वित्तीय वर्ष 2011–2012 के लिए मुख्यालय खाता के अधीन पेश किया गया है।
2. नेशनल मेरिटाइम काम्प्लेक्स लेखा को मुख्यालय लेखा से पृथक किया गया है और अनुलग्न है।

चेन्नई परिसर

1. स्थिर आस्तियों का पुनःमूल्यांकन

चेन्नई परिसर के अचल व चल संपत्ति (जमीन छोड़कर) के लिए 31 मार्च 2011 के दिन मूल्यांकन प्रतिवेदन इंजीनियर के कुमारगुरुपरन, प्राधिकृत मूल्यांकक द्वारा समर्पित किया गया। मूल्यांकक के प्रतिवेदन के अनुसार आस्तियों के वर्ग को हमने पुनःमूल्यांकन किया।

भारतीय समुद्रीय विश्वविद्यालय

31 मार्च 2012 को समाप्त अवधि के लिए लेखा के
भाग बननेवाले अनुसूचियों
अनुसूची 25 – फुटकर देयताएँ व लेखा पर टिप्पणी

2. चेन्नई परिसर की स्थिर आस्तियों (जमीन छोड़कर) का मूल्यांकन निगमीकरण के आधार पर निम्न रूप से किया गया :

संस्थान	31.03.2011 को निवल पुस्तक मूल्य	पुनःमूल्यांकित आंकड़े	पूँजी रिजर्व को अंतरित पुनःमूल्यांकन लाभ या हानि
चेन्नई परिसर	10,06,85,827	21,16,46,636	9,88,57,614

मुम्बई परिसर

1. वर्ष 2009 में निवेशित स्थिर आस्तियों, जो एमईआरआई-मुम्बई के पीएलए निधि से संबंधित है व जिसका अंकित मूल्य रु.40,88,501/- है को चालू वित्तीय वर्ष में व्याज सम्मिलित करके रु.49,06,235 के लिए लेखाकृत किया गया है।

कोलकत्ता परिसर

1. एलआईसीआई से प्राप्त बीमांकिक मूल्यांकन के आधार पर सेवोपहार के लिए प्रावधान दिया गया है। आईआईपीएम की सेवोपहार निधि एलआईसी द्वारा व्यवस्थित है।
2. आईआईपीएम इकाई की कर्मचारियों के लिए छुट्टी नकदीकरण प्रावधान वर्ष के अंत में सभी कर्मचारी नकदीकरण के लिए अधिकारी होने की अनुमान के आधार पर किया गया है। प्रावधान रकम की प्राकलन के लिए, 31.12.2012 को संचित अर्जित छुट्टी तथा संचित अर्धवेतन छुट्टी की 50 प्रतिशत पर विचार किया गया।

विशाखपट्टणम परिसर

1. अनुसूची 8 में दिये गये स्थिर आस्तियों में प्रायोजित परियोजनाएँ/ अध्ययन/ योजना जो परिसर में आयोजित है और उपयोगित है के निधियों से खरीदे गये आस्तियाँ सम्मिलित नहीं है क्योंकि परियोजना स्वीकृति में यह निबंधन सम्मिलित है कि परियोजना निधि में से खरीदे गये ऐसे आस्तियाँ प्रायोजक के संपत्ति होंगे।

-x-x-x-

31 मार्च 2012 को समाप्त वर्ष के लिए भारतीय समुद्रीय विश्वविद्यालय के लेखे पर भारत की लेखा नियंता तथा महा लेखा परीक्षक जनरल के अलग लेखा परीक्षण प्रतिवेदन के लिए विश्वविद्यालय उत्तर

पंक्ति सं	लेखा परीक्षण प्रतिवेदन	विश्वविद्यालय उत्तर
1	हमने लेखा नियंता तथा महा लेखा परीक्षक (कर्तव्य, अधिकार व सेवा शर्त) अधिनियम 1971 की धारा 19 (2) साथ पढे भारतीय समुद्रीय महाविद्यालय विधि की धारा 33 के अधीन दि 31 मार्च 2012 को समाप्त वर्ष के लिए भारतीय समुद्रीय विश्वविद्यालय का तुलन पत्र तथा उसी दिन समाप्त वर्ष के लिए आय और व्यय लेखा का लेखा परीक्षण वर्ष 2009-2010 से किया। इन वित्तीय तालिकाओं में चेन्नई, मुम्बई, कोलकत्ता, कोचिन व विशाखपट्टणम नामक पाँच परिसरों की लेखा सम्मिलित है। वित्तीय तालिकाओं की जिम्मेदारी विश्वविद्यालय प्रबंधन की है। हमारे लेखा परीक्षण के आधार पर, इन वित्तीय तालिकाओं पर अपने राय व्यक्त करना हमारा जिम्मेदारी है।	नोट किया गया
2	इस अलग लेखा परीक्षण प्रतिवेदन में वर्गीकरण, श्रेष्ठ लेखा प्रक्रियाएँ, लेखा मानक तथा प्रकटन नियमों आदि के अनुपालन के संबंध में लेखा उपचार पर भारत की लेखा नियंता तथा महा लेखा परीक्षक की टिप्पणी सम्मिलित है। विधि, नियम तथा निबंधन (योग्यता तथा नियमितता) के अनुपालन के संबंध में वित्तीय कार्यकलापों पर लेखा प्रेक्षेपण और दक्षता व निष्पादन/ तथ्य आदि अगर कुछ हो तो, निरीक्षण प्रतिवेदन/ सीएजी का लेखा परीक्षण प्रतिवेदन के जरिये अलग प्रतिवेदित किया जाता है।	नोट किया गया

पंक्ति सं	लेखा परीक्षण प्रतिवेदन	विश्वविद्यालय उत्तर
3	<p>हमने भारत में सामान्य रूप से अनुमोदित लेखा परीक्षा मानकों के अनुसार लेखा परीक्षण किया है। इन मानकों के लिए यह आवश्यक है कि हम लेखा परीक्षण का ऐसे योजना बनाकर करें कि वित्तीय विवरण जो प्रस्तुत किया जा रहा है वह मेट्रीरियल मिस स्टेटमेंट से मुक्त है यह सुनिश्चित हों। ऐसे लेखा परीक्षण में रकम भुगतान के लिए गवाहों का नमूना परीक्षण, वित्तीय तालिकाओं में दिये गये रकम व प्रकटन को समर्थन करनेवाले गवाहों का परीक्षण सम्मिलित है। लेखा परीक्षण में, उपयोगित लेखा नीतियों तथा प्रबंधन द्वारा किये जा रहे विशिष्ट प्राकलन का निर्धारण तथा पूर्ण रूप से वित्तीय विवरण प्रस्तुति का मूल्यांकन सम्मिलित है। हम यह विश्वास करते हैं कि हमारी लेखा परीक्षा हमारे राय का उचित आधार प्रदान करता है।</p>	नोट किया गया
4	<p>हमारे लेखा परीक्षण पर आधारित करके हम प्रतिवेदित करते हैं कि</p> <p>i हमने लेखा परीक्षण के लिए विवरण और स्पष्टीकरण जो आवश्यक है, उसे हमारे विश्वास और ज्ञान के अनुसार प्राप्त कर लिया ।</p> <p>ii तुलन पत्र और आय और व्यय लेखा जो इस प्रतिवेदन में लिया जा रहा है वह भारत के लेखा नियंता तथा महा लेखा परीक्षक द्वारा अनुमोदित रूप में भारतीय समुद्रीय विश्वविद्यालय अधिनियम के अधीन रखा गया है</p> <p>iii हमारे राय में, ऐसे पुस्तकों का हमारे परीक्षण से जैसे दिखाई देता है भारतीय समुद्रीय विश्वविद्यालय अधिनियम के अधीन आवश्यक तौर पर भारतीय समुद्रीय विश्वविद्यालय द्वारा सही लेखा पुस्तक तथा संबंधित अभिलेख का रखरखाव किया गया है ।</p>	नोट किया गया

पंक्ति सं.	लेखा परीक्षक प्रतिवेदन	विश्वविद्यालय का उत्तर
iv	हम आगे प्रतिवेदित करते हैं कि :	
1	तुलन पत्र – कार्पस/ पूँजी निधि व देयताएँ	
	<p>कार्पस/ पूँजी निधि व देयताएँ अनुसूची 1 रु. 215.48 करोड – कोलकत्ता – रु.23.60 करोड</p> <p>अनुसूची 24 का पंक्ति 2.8.1 (iv) – विशिष्ट लेखा नीतियाँ यह व्यक्त करता हैं कि अनुदान का अनुपयोगित शेष उन वर्षों में व्यय के विरुद्ध समंजन के लिए चालू देयताएँ व प्रावधान शीर्षक के अधीन अनुवर्ती वर्ष को अग्रेषित किया गया है। पर भी, 31.3.2012 को अनुदान अनुपयोगित शेष रु. 7.65 करोड को कार्पस/ पूँजी निधि के बदले चालू देयताएँ व प्रावधान में दिखाया गया। इससे रु.7.65 करोड विस्तर तक चालू देयताएँ व प्रावधानों में कार्पस/ पूँजी निधि की अति में परिणामित हो गया है।</p>	लेखा परीक्षण में सुझाव दिये अनुसार, आवश्यक सुधार वित्तीय वर्ष 2012-13 के दौरान अपनाया जा रहा है।
2	तुलन पत्र – आस्तियाँ	
2.1	स्थिर आस्तियाँ – पूँजी कार्य प्रगति के अधीन – अनुसूची 8 रु.52.52 करोड – मुख्यालय – पूँजी कार्य – प्रगति के अधीन – रु.23.42 करोड – चेन्नई – पूँजी कार्य – प्रगति के अधीन – रु.0.99 करोड	
a)	इसमें मार्च 2011 को आईएमयू उत्तंडी, चेन्नई से ईसीआर तक स्थाई पहुँच सेतु निर्माण हेतु सीपीडब्ल्यूडी से जमा किये गये रकम रु.3 करोड सम्मिलित है। अब तक सीपीडब्ल्यूडी द्वारा कार्य शुरू नहीं किया गया है न कि सिविल कान्ट—।क्टर पर अंतिम निर्णय लिया है, और इसलिए सीडब्ल्यूआईपी के बदले सीपीडब्ल्यूडी को दिये गये अग्रिम के रूप में इसे ऋण व अग्रिम के अधीन दिखाना है। इसके परिणामस्वरूप, सीडब्ल्यूआईपी को अधिक बताया गया है और ऋण तथा अग्रिम को रु.3 करोड कम दिखाया गया।	लेखा परीक्षण में सुझाव दिये अनुसार, आवश्यक सुधार वित्तीय वर्ष 2012-13 के दौरान अपनाया जा रहा है।

पंक्ति सं	लेखा परीक्षक प्रतिवेदन	विश्वविद्यालय उत्तर
b)	यह पूर्ति किये गये कार्य के मूल्य को प्रतिनिधित्व करता है जैसे सीमा दीवार निर्माणा करना, पहुँच डब्ल्यूबीएम सड़क लगाना, चेन्नई के आईएमयू परिसर में खेल मैदान सीपीडब्ल्यूडी द्वारा प्रदान किया जाना। ऐसे सीडब्ल्यूआईपी की अति में तथा आस्तियों की निवल ब्लाक में रु.0.99 करोड़ तक कम प्रकट किये जाने में, जिसके कारण रु.0.05 करोड़ मूल्यहास में कम प्रकट किये जाने में परिणामित हुई है। (मूल्यहास दर का 50 प्रतिशत)	लेखा परीक्षण में सुझावित अनुसार, वित्तीय वर्ष 2012-13 के दौरान जमीन खाता के अधीन इसे जमीन विकास कार्य के अंश के रूप में सम्मिलित किया गया है और जमीन विकास कार्य के लिए कोई मूल्यहास प्रदान नहीं किया गया है।
2.2	रु.15.53 करोड़ अनुसूची 9 – चिन्हित निधि / धर्मस्व निधि से निवेश उपर्युक्त शीर्षक के अधीन दिखाये गये इस रकम राष्ट्र-ीयकृत बैंकों के साथ मियादी जमा को प्रतिनिधित्व करता है। इसे चालू संपत्तियों के अधीन 'नकद व बैंक शेष' के अधीन दिखाना था जिससे रु.15.53 करोड़ विस्तार तक उपर्युक्त शीर्षक में अति बताने में और चालू संपत्तियों, ऋण व अग्रिम उस हद तक कम दिखाये में परिणामित हुई है।	लेखा परीक्षण में सुझावित अनुसार, वित्तीय वर्ष 2012-13 के दौरान आवश्यक सुधार अपनाया गया।
2.3	निवेश – अन्य (अनुसूची 10) रु.135.44 करोड़ राष्ट्र-ीयकृत बैंकों में रखे गये मियादी जमा को प्रतिनिधित्व करता है। मियादी जमा को निवेश के रूप में वर्गीकृत करने से निवेश में अति तथा चालू आस्तियों, ऋण और अग्रिम में रु.135.44 करोड़ विस्तार तक कम बताये जाने में परिणामित हुई है।	लेखा परीक्षण में सुझावित अनुसार, वित्तीय वर्ष 2012-13 के दौरान आवश्यक सुधार अपनाया गया।

पंक्ति सं.	लेखा परीक्षण प्रतिवेदन	विश्वविद्यालय उत्तर
3	आय और व्यय खाता	
3.1	शुल्क/ अंशदान अनुसूची 14 रु.64.76 करोड मुम्बई परिसर रु.22.59 करोड	
a)	शुल्क व अंशदान रु.20.61 करोड में एलबीएस कॉलेज लाडजिंग प्रभार रु.1.34 करोड सम्मिलित है। जैसे कि यह लाडजिंग उपयोग करनेवाले विद्यार्थी से वसूली रकम है, इसे अनुसूची 14 शुल्क के बदले अनुसूची 16 अन्य प्राप्तियों के अधीन सम्मिलित नहीं करना था।	लेखा परीक्षण में सुझावित अनुसार, वित्तीय वर्ष 2012-13 के दौरान आवश्यक सुधार अपनाया गया
b)	इसमें रु.5.36 करोड की रकम, जो एलबीएस कॉलेज ऑफ अडवान्स्ड मेराइन स्टडीज रिसर्च जो विश्वविद्यालय का अंग है द्वारा प्राप्त शुल्क भी सम्मिलित है। पर कालेज के अभिलेख के अनुसार (एलबीएस) 2011-12 के दौरान वसूली शुल्क रु.5.34 करोड मात्र था।	इसे ठीक किया जा रहा है।
3.2	व्यय - अन्य प्रशासनिक व्यय - रु.38.70 करोड अनुसूची 21 - मुख्यालय - रु.3.29 करोड उपर्युक्त शीर्षक में मार्च 2012 में किये गये, पर अनुवर्ती महीनों में भुगतान किये गये, प्रशासनिक व्यय रु.575384/- सम्मिलित नहीं है। इसके परिणामस्वरूप, रु.575384/- तक चालू देयताएँ व प्रावधान को कम तथा व्यय से ऊपर आय को अति दिखाया गया है।	जैसे लेखा परीक्षण में सुझावित है, वैसे वित्तीय वर्ष 2012-13 के दौरान आवश्यक सुधार किया गया है।

पंक्ति सं	लेखा परीक्षण प्रतिवेदन	विश्वविद्यालय उत्तर
4	सामान्य	
4.1	बीमांकिक आधार पर टर्मिनल लाभों का गैर-निर्धारण	
	विश्वविद्यालय द्वारा एएस15 के अनुरूप में बीमांकिक मूल्यांकन के अनुसार कर्मचारियों के लिए देयता प्रदान नहीं किया गया है।	2008 में आईएमयू की स्थापना से, बीमांकिक आधार पर टर्मिनल सुविधाओं के संबंध में एक समान नीति प्रतिपादित है।
4.2	बैंक रिकन्सिलियेशन तालिकाओं का गैर तैयारी तथा अधिप्रमाणन (A) बैंक शेष - अनुसूची 11 - रु.20.11 करोड	
a)	आईएमयू मुख्यालय द्वारा स्टेट बैंक ऑफ इंडिया, उत्तंडी के साथ बचत खाता रखरखाव किया गया है जिसके जरिये मुख्य कारोबार किया जा रहा है। 31.3.2012 को बैंक द्वारा पुष्टि किये गये शेष और पुस्तकों के अनुसार शेष में रु.0.21 करोड भिन्नता रहा। इसका रीकन्साइल करना है।	भिन्नता को आगे रिकन्साइल किया जा रहा है।
b)	आईएमयू मुख्यालय द्वारा स्टेट बैंक ऑफ इंडिया, उत्तंडी के साथ बचत खाता रखरखाव किया गया है जिसके जरिये मुख्य कारोबार किया जा रहा है। बैंक शेष तथा पुस्तक शेष के बीच भिन्नता 31.3.2012 को रु.0.17 करोड है जिसे रीकन्साइल करना है।	भिन्नता को आगे रिकन्साइल किया जा रहा है।
	(B) बैंक शेष - अनुसूची 11 - रु.20.11 करोड - चेन्नई परिसर - रु.0.97 करोड	
	इसमें 31.3.2012 को एसबीआई, उत्तंडी के साथ चालू खाता सं.1262 पर स्टेल चेक जिसका मूल्य रु.4,57,286/- सम्मिलित है जिन्हें उपर्युक्त शीर्षक से हटाया गया है और इन्हें चालू आस्तियों, ऋण व अग्रिम के अधीन प्राप्तव्य के अधीन सम्मिलित करना है।	इन स्टेल चेकों को दूसरे दलों को जारी किया गया है तथा भुगतान के लिए प्रस्तुत नहीं किया गया है। इन्हें वित्तीय वर्ष 2012-13 के दौरान बैंक खाताओं से हटाया जाएगा और देय खाता में क्रेडिट किया जाएगा।

पंक्ति सं.	लेखा परीक्षण प्रतिवेदन	विश्वविद्याय उत्तर										
	चूंकि कि आईएमयू द्वारा कई बैंकों के साथ चालू खाता, बचत खाता, मियादी जमा खाता का रखरखाव किया जा रहा है, मासिक तौर पर प्रत्येक इकाई के साथ रीकन्सिलियेशन किया जाना था और अनुमोदनार्थ वित्त अधिकारी को समर्पित किया जाना था।	लेखा परीक्षण में सुझावित अनुसार, आउटडेटेड चेकों को भविष्य में समय समय पर देय (स्टेल चेक खाता) में अंतरित किया जाएगा और इन्हें नियमित तौर पर रीकन्साइल किया जाएगा।										
4.3	अन्य चालू देयताएँ, अंतर कार्यालय खाता का गैर-रीकन्सिलियेशन – मुख्यालय											
	<p>31 मार्च 2011 को समाप्त वर्ष के लिए, अंतर कार्यालयीन खाता के अधीन रु.1.41 करोड़ रकम के लिए आस्तियों को अति व्यक्त करने के बारे में लेखा पर जारी किये गये टिप्पणी की ओर संदर्भ आमंत्रित किया जाता है। यह देखा गया है कि निम्न खाता शीर्ष लेखा के अंतिम शीर्षक में समंजन निलंबित रहते हुए अब तक गैर-रीकन्साइल स्थिति में है।</p> <table border="1" data-bbox="279 1048 842 1601"> <thead> <tr> <th>खाता शीर्ष</th> <th>रकम</th> </tr> </thead> <tbody> <tr> <td>आईएमयू सीसी (नियंत्रण) खाता</td> <td>(-) 28,01,321</td> </tr> <tr> <td>आईएमयू मुख्यालय – कोचिन परिसर नियंत्रण खाता</td> <td>(+)73,83,388</td> </tr> <tr> <td>आईएमयू मुख्यालय- एनएमसी नियंत्रण खाता</td> <td>(+)1,34,163</td> </tr> <tr> <td>आईएमयू- मुख्यालय – विशाख परिसर नियंत्रण खाता</td> <td>(-) 4,500</td> </tr> </tbody> </table> <p>अंतर कार्यालयीन खाता की अस्वीकृति/रीकन्सिलियेशन की अभाव में, ये खाता कार्यवाहियों का सही और स्वच्छ दृष्टिकोण नहीं देते।</p>	खाता शीर्ष	रकम	आईएमयू सीसी (नियंत्रण) खाता	(-) 28,01,321	आईएमयू मुख्यालय – कोचिन परिसर नियंत्रण खाता	(+)73,83,388	आईएमयू मुख्यालय- एनएमसी नियंत्रण खाता	(+)1,34,163	आईएमयू- मुख्यालय – विशाख परिसर नियंत्रण खाता	(-) 4,500	<p>आईएमयू मुख्यालय जिसमें 11/2008 में निर्माण किया गया, वह अस्थाई रूप से चेन्नई परिसर भवन में स्थित है और यहाँ से ही सभी कार्य निष्पादित है और सीमित मानव शक्ति से व्यवस्थित है। इसलिए मुख्यालय अंश के लिए कुछ भुगतान चेन्नई परिसर द्वारा तथा उसके उल्टा किया जा रहा है और इन्हें संबंधित दर्जों के साथ चालू संपत्तियों या चालू देयताओं के अधीन अंतर कार्यालयीन खाता के रूप में लेखाकरण किया जा रहा है। कोचिन और केरल परिसर के संबंध में, सभी कारोबारों को प्रारंभ में अपनाया गया है और इन्हें उपर्युक्त तरीके से अंतर कार्यालय खाता के रूप में मुख्यालय में लेखाकरण किया गया है।</p> <p>सभी प्राप्तियों व भुगतान को सही रूप से संबंधित इकाईयों में लेखाकृत किया गया है और इन्हें आय और व्यय खाता में सम्मिलित किया गया है। अंतर कार्यालयीन खाता को इकाईयों के बीच चालू खाता के रूप में रखरखाव किया गया है और यह प्राकृतिक तौर पर निरंतर है। पर भी, अंतर कार्यालयीन खाता को नियमित तौर पर रीकन्साइल करके सेट ऑफ किया जा रहा है।</p>
खाता शीर्ष	रकम											
आईएमयू सीसी (नियंत्रण) खाता	(-) 28,01,321											
आईएमयू मुख्यालय – कोचिन परिसर नियंत्रण खाता	(+)73,83,388											
आईएमयू मुख्यालय- एनएमसी नियंत्रण खाता	(+)1,34,163											
आईएमयू- मुख्यालय – विशाख परिसर नियंत्रण खाता	(-) 4,500											

पंक्ति सं.	लेखा परीक्षक प्रतिवेदन	विश्वविद्यालय उत्तर
C.	सामान्य – लेखा परीक्षण का प्रभाव	
	पूर्व पंक्तियों में दिये गये टिप्पणी का निवल प्रभाव यही है कि देयता रु.0.06 करोड तक कम व्यक्त किया गया है और लाभ रु.0.11 करोड विस्तार तक कम बताया गया है।	आय को रु.5,75,385 तक कम किया जाएगा और देयता को रु.5,75,385 तक वृद्धि किया जाएगा।
D.	प्रबंधन पत्र	
	लेखा परीक्षित प्रतिवेदन में सम्मिलित न किये गये त्रुटियों को सुधारात्मक/ शोधन कार्यवाही हेतु अलग से प्रबंधन पत्र के जरिये कुलाधिपति, भारतीय समुद्रीय विश्वविद्यालय, चेन्नई के ध्यान में लाया गया।	दर्ज किया गया और अलग रूप से उत्तर दिया गया।
v.	पूर्व पंक्तियों में हमारे प्रेक्षेपण के तहत, हम प्रतिवेदित करते हैं कि इस प्रतिवेदन में संबोधित तुलन पत्र तथा आय और व्यय खाता लेखा पुस्तकों से मेल खाता है।	दर्ज किया गया
vi.	हमारे राय में और हमें प्राप्त विवरण तथा स्पष्टीकरणों के अनुसार, उक्त वित्तीय तालिकाएँ साथ पढ़े लेखा नीतियाँ तथा लेखा पर टिप्पणियाँ तथा इस लेखा परीक्षण प्रतिवेदन ऊपर व्यक्त किये गये विशिष्ट विषयों के तहत तथा अनुलग्नक 1 में व्यक्त किये गये अन्य विषय भारत में सामान्यतः स्वीकृत लेखा मानकों के अनुरूप स्वच्छ तथा सही दृष्टिकोण प्रदान करते हैं: a. तुलन पत्र के विषय में, 31 मार्च 2012 को भारतीय समुद्रीय विश्वविद्यालय की स्टेट ऑफ अफेर्स और b. आय और व्यय खाता के विषय में, उस दिन को समाप्त वर्ष के लिए अति	दर्ज किया गया

लेखा परीक्षित प्रतिवेदन के अनुलग्नक 1 के लिए उत्तर


1.	आंतरिक लेखा परीक्षण प्रणाली की पर्याप्तता : संस्था की साइज पर ध्यान देने पर आंतरिक लेखा परीक्षण प्रणाली पर्याप्त नहीं है। आंतरिक लेखा परीक्षण को सुदृढ करना है।	दर्ज किया गया
2.	आंतरिक रलेखा परीक्षण प्रणाली की पर्याप्तता : बैंक रिकन्सिलियेशन नियमित तौर पर नहीं किया जा रहा है।	सभी परिसर बैंक रिकन्सिलियेशन तालिकाएँ समय समय पर कर रहे हैं और जैसे कि लेखा परीक्षण में सुझावित किया गया, बैंक रिकन्सिलियेशन तालिका को आवधिक तौर पर किया जाएगा।
3.	स्थिर आस्तियों की भौतिकी सत्यापन : स्थिर आस्ति पंजी का रखरखाव नहीं किया जा रहा है।	स्थिर आस्ति पंजी का समेकित तालिका तैयारी के अधीन है।
4.	इन्वेन्टरी की भौतिकी सत्यापन : इन्वेन्टरी की भौतिकी सत्यापन पिछले तीन वर्षों से आयोजित नहीं है।	चेन्नई परिसर, मुम्बई परिसर तथा कोलकत्ता परिसर में चल व अचल संपत्तियों का मूल्यांकन अब पूर्ति किया गया है और आवश्यक समेकित संपत्ति पंजी तैयार किया जा रहा है। इन्वेन्टरियों का भौतिक सत्यापन वार्षिक तौर पर किया जाएगा।
5.	सांविधिक देयों की भुगतान में नियंत्रियता : विश्वविद्यालय सांविधिक देयों की भुगतान में नियमित है।	दर्ज किया गया

2011-12 के लिए भारतीय समुद्रीय विश्वविद्यालय, चेन्नई के लेखे पर भारत की लेखा नियंता तथा महा लेखा परीक्षक जनरल के प्रबंधन पत्र के लिए विश्वविद्यालय उत्तर

निम्न त्रुटियाँ जो लेखा परीक्षण के समय पाया गया उसे प्रबंधन की ध्यान में सुधारात्मक कार्यवाही के लिए लाया जाता है

क्रम सं	विवरण	विश्वविद्यालय उत्तर
1 (A)	चालू आस्तियाँ, ऋण, अग्रिम - चालू आस्तियाँ अनुसूची 11 - मद 4 बैंक शेष 20.12 करोड	
	मुम्बई परिसर में उपलब्ध बैंक शेष रु. 18747357 (चालू खाता रु.18489559 तथा बचत खाता रु.257798) को आईएमयू के अनुसूची 11 में सम्मिलित नहीं किया गया। इसके परिणामस्वरूप, तुलनपत्र में चालू आस्तियाँ, ऋण व अग्रिम आदि (अनुसूची 11) में दिखाया गये रु.66,64,33,072 अनुसूची 11 की कुल के साथ मैच नहीं हुई ऐसे रु.64,76,85,715/- ।	इसे ठीक किया गया.
(B)	चालू आस्तियाँ, ऋण, अग्रिम - चालू संपत्तियाँ - अनुसूची 11ए हाथ में नकद रु. 0.01 करोड मुम्बई रु.16888/- एलबीएस रु.16012 डेबिट (मुम्बई परिसर)	
	विश्वविद्यालय के मुम्बई परिसर का एक उप इकाई एलबीएस कॉलेज नकद पुस्तक के अनुसार, हाथ में नकद को शून्य दिखाया या जबकि मुम्बई परिसर के ट्रायल बेलेंस में शेष रु.16012/- दिखाता है।	इसे ठीक किया जा रहा है।

क्रम सं	विवरण	विश्वविद्यालय उत्तर
2.	स्थिर आस्तियों के लिए पंजी रखरखाव न करना	
	<ul style="list-style-type: none"> सभी संबंधित विवरण उपलब्ध स्थिर आस्तियों का पंजी का समेकित तालिका का रखरखाव नहीं किया गया है। आस्तियों के विभिन्न वर्गों का वर्षवार सार को पंजी में मात्र पेस्ट किया गया है। प्रत्येक आस्तियों के वर्ग में जोड़ को, पहले ही उपलब्ध फोलियो में ही जोड़ना है इसके बदले सभी समेकित जोड़ों का सार एकसाथ संग्रह किया जा रहा है। आस्तियाँ जिनका मूल्य रु.5000/- या उससे कम है उसे स्थिर आस्तियों के पंजी में जोड़ा नहीं गया। 	<p>प्राधिकृत मूल्यांकक से प्राप्त मूल्यांकन प्रतिवेदनों पर आधारित करके, आवश्यक आस्ति पंजी खोला गया गया और इसे इकाईवार रखरखाव किया गया है। पर भी, स्थिर आस्तियों का समेकित तालिका साफ्टवेयर पैकेजों को उपयोग करके तैयारी के अधीन है।</p> <p>।सभी आस्तियों जिनका मूल्य रु.5000/- से कम है को भी स्टॉक रजिस्टर में दर्ज किया जा रहा है। सभी इकाई अबसे इसका अनुपालन करेंगे</p>
3	अग्रिम में प्राप्त पाठ्यक्रम शुल्क का रीकन्सलियेशन नहीं करना - अनुसूची 7	
	रु.6.01 करोड तक अग्रिम में प्राप्त पाठ्यक्रम शुल्क को ब्रेक अप विवरण के साथ विभिन्न शीर्षकों के अधीन रीकन्साइल करना है।	<p>लघु अवधि पाठ्यक्रम मुख्यतः मुम्बई परिसर का अग्रिम में, एक वर्ष पहले भी बुक किया जाता है। इन्हें अग्रिम में प्राप्ति के रूप में वर्गीकृत किया गया। कुछ विद्यार्थी अपने शुल्क समय में जमा कर रहे हैं और इसके बाद बैंक से ऋण प्राप्त कर रहे हैं। इन रकमों को अग्रिम में प्राप्ति के रूप में भी वर्गीकृत किया जा रहा है। लेखा को प्राप्तियों की प्रकृति के अनुसार वर्गीकृत किया जाता है। पर भी आवश्यक ब्रेक अप विवरणों का भविष्य में रखरखाव किया जाएगा।</p>



INDIAN MARITIME UNIVERSITY - EAST COAST ROAD - UTHANDI - CHENNAI

BALANCE SHEET AS AT 31ST MARCH 2012

(Amount in ₹)

Schedule	CURRENT YEAR							PREVIOUS YEAR					TOTAL	
	HQ	CHENNAI	MUMBAI	KOLKATA	VIZAG	COCHIN	TOTAL	HQ	CHENNAI	MUMBAI	KOLKATA	VIZAG		COCHIN
CORPUS/CAPITAL FUND AND LIABILITIES														
1	872,570,106	265,893,812	381,192,532	236,013,861	222,471,732	175,667,553	2,154,809,657	504,393,314	134,873,461	371,964,290	134,160,372	157,657,421	101,542,620	1,404,991,478
2	-	134,737,733	309,997,032	271,461,040	1	-	716,195,806	-	40,756,725	309,997,032	264,566,505	6,399,775	-	621,720,037
3	418,667,075	-	56,680,717	39,076,143	135,170,997	-	648,594,932	560,259,734	-	46,467,106	36,172,105	135,650,636	-	778,549,581
4	-	-	-	-	-	-	-	-	-	-	-	-	-	-
5	-	-	-	-	-	-	-	-	-	-	-	-	-	-
6	-	-	-	-	-	-	-	-	-	-	-	-	-	-
7	54,310,083	39,040,363	93,618,674	116,618,071	21,078,435	1,941,872	326,607,499	10,279,475	97,081,175	78,505,790	64,034,346	16,432,071	30,495,686	296,826,543
TOTAL	1,345,547,264	439,671,908	841,488,955	663,169,116	378,721,226	178,609,425	3,847,207,895	1,074,932,523	272,711,361	806,934,218	498,933,328	316,139,903	132,038,306	3,101,689,640
ASSETS														
8	610,327,596	214,807,021	351,636,195	329,824,298	42,985,272	121,443,323	1,671,023,705	472,933,284	103,953,827	385,672,978	250,038,175	48,265,935	49,298,290	1,320,162,389
9	-	9,418,973	51,757,966	37,594,372	56,576,004	-	155,347,315	-	8,909,313	42,260,200	36,172,105	52,706,325	-	140,046,943
ENDOWMENT FUNDS														
10	649,534,076	133,668,056	325,142,116	217,055,175	-	29,004,360	1,354,403,803	339,591,262	104,953,569	263,271,118	158,859,110	-	54,300,967	920,976,026
11	85,685,592	81,777,658	112,952,678	78,695,271	279,159,951	28,161,722	666,433,072	262,407,977	54,894,652	105,730,022	53,863,938	215,166,643	28,439,049	720,504,281
MISCELLANEOUS EXPENDITURE (to the extent not written off or adjusted)														
TOTAL	1,345,547,264	439,671,908	841,488,955	663,169,116	378,721,226	178,609,425	3,847,207,895	1,074,932,523	272,711,361	806,934,218	498,933,328	316,139,903	132,038,306	3,101,689,640
24	SIGNIFICANT ACCOUNTING POLICIES													
25	CONTINGENT LIABILITIES AND NOTES ON ACCOUNTS													

(VPALANI)

Dy. Registrar (Finance)

Date: 14-06-2012

(M V RAJESWARI JAS&S)

Finance Officer

(Capt. M. S. VEJJA)

Vice Chancellor

INDIAN MARITIME UNIVERSITY - EAST COAST ROAD - UTHANDI - CHENNAI
INCOME AND EXPENDITURE ACCOUNT FOR THE YEAR ENDED 31ST MARCH 2012

(Amount in ₹)

Schedule	CURRENT YEAR										PREVIOUS YEAR					TOTAL	
	HQ	CHENNAI	MUMBAI	KOLKATA	VIZAG	COCHIN	TOTAL	HQ	CHENNAI	MUMBAI	KOLKATA	VIZAG	COCHIN				
A) INCOME																	
12	-	-	-	733,532	3,772,082	-	4,505,614	-	1,107,375	-	706,667	3,580,911	-	5,394,953			
13	5,000,000	-	16,444,178	8,084,637	35,418,958	-	64,947,773	1,365,000	-	4,402,268	9,527,302	43,573,215	-	58,867,785			
14	77,357,135	121,928,621	225,860,672	172,849,388	24,532,100	25,114,833	647,642,749	25,324,167	66,552,653	236,049,560	141,117,671	15,310,750	35,235,833	519,590,634			
15	24,524,110	9,008,430	-	6,792,877	-	3,144,054	43,469,471	21,429,748	9,853,300	-	1,784,662	-	2,589,106	35,856,616			
16	-	-	-	-	-	-	-	-	-	-	-	-	-	-			
17	3,733,862	819,228	29,209,479	6,090,972	5,361,523	715,587	45,930,651	2,123,404	327,312	15,900,983	5,925,604	3,864,123	247,741	28,289,167			
18	1,582,854	644,223	9,851,434	2,320,460	397,286	6,942,918	21,739,175	17,314,635	11,159,500	14,006,211	5,088,553	263,645	6,095,834	53,938,378			
19	-	-	-	-	-	-	-	-	-	-	-	-	-	-			
WORKS-IN-PROGRESS																	
TOTAL (A)	112,197,961	132,400,502	281,365,763	196,871,866	69,481,949	35,917,392	828,235,433	67,556,954	89,000,140	270,259,022	164,160,459	66,592,644	44,168,514	701,737,733			
B) EXPENDITURE																	
20	22,496,964	37,517,324	62,784,332	70,013,109	19,076,631	4,329,881	216,218,241	15,965,220	41,735,645	53,313,267	71,455,584	19,124,729	2,472,787	204,067,232			
21	32,924,284	44,072,417	170,190,072	92,210,355	28,051,045	19,567,472	387,015,644	30,594,208	38,873,063	134,535,329	72,173,269	31,497,309	19,527,045	327,200,223			
22	-	-	-	-	-	-	-	-	-	-	-	-	-	-			
23	-	-	-	-	-	-	-	-	-	-	-	-	-	-			
DEPRECIATION	1,034,950	25,692,204	34,089,462	24,056,444	11,518,977	1,895,106	98,287,143	626,917	14,382,248	37,101,623	25,445,571	17,435,562	626,062	95,617,983			
LOSS ON REVALUATION OF ASSETS	-	-	-	25,417	-	-	25,417	-	-	4,710,423	1,200,769	-	-	5,911,192			
LOSS ON SALE / DISPOSAL OF ASSETS	-	-	-	-	589,264	-	589,264	-	-	-	-	174,949	-	174,949			
PRIOR PERIOD ADJUSTMENT	-	-	-	252,459	-	-	252,459	-	-	-	79,592	-	-	79,592			
TOTAL (B)	56,456,198	107,281,945	267,063,866	186,557,764	59,235,917	25,792,459	702,388,168	47,186,345	94,990,956	229,660,642	170,354,785	68,232,549	22,625,894	633,051,171			
BALANCE BEING EXCESS OF INCOME OVER EXPENDITURE (A-B)	55,741,763	25,118,557	14,301,897	10,314,082	10,246,032	10,124,933	125,847,265	20,370,609	(5,990,816)	40,598,360	(6,194,326)	(1,639,905)	21,542,620	68,686,562			

INDIAN MARITIME UNIVERSITY - EAST COAST ROAD - UTHANDI - CHENNAI
INCOME AND EXPENDITURE ACCOUNT FOR THE YEAR ENDED 31ST MARCH 2012

(Amount in ₹)


Schedule	CURRENT YEAR										PREVIOUS YEAR				
	HQ	CHENNAI	MUMBAI	KOLKATA	VIZAG	COCHIN	TOTAL	HQ	CHENNAI	MUMBAI	KOLKATA	VIZAG	COCHIN	TOTAL	
	TRANSFER TO SPECIAL RESERVE	-	-	-	-	-	-	-	-	-	-	-	-	-	-
TRANSFER TO / FROM GENERAL RESERVE	-	-	-	-	-	-	-	-	-	-	-	-	-	-	
BALANCE BEING SURPLUS/(DEFICIT) CARRIED TO CORPUS / CAPITAL FUND	55,741,763	25,116,557	14,301,897	10,314,082	10,246,032	10,124,933	125,847,265	20,370,609	(5,990,816)	40,598,380	(6,194,326)	(1,633,905)	21,542,620	68,686,562	
SIGNIFICANT ACCOUNTING POLICIES	24														
CONTINGENT LIABILITIES AND NOTES ON ACCOUNTS	25														


(V. PALANI)

Dy. Registrar (Finance)


(M.V. RAJESWARI, I.A&S)

Finance Officer


(T. B. SRINIVAS)
Vice Chancellor

Date: 14-06-2012

INDIAN MARITIME UNIVERSITY - EAST COAST ROAD - UTHANDI - CHENNAI
SCHEDULES FORMING PART OF BALANCE SHEET AS AT 31ST MARCH 2012

(Figures in Rupees)

	CURRENT YEAR							PREVIOUS YEAR						
	HQ	CHENNAI	MUMBAI	KOLKATA	VIZAG	COCHIN	TOTAL	HQ	CHENNAI	MUMBAI	KOLKATA	VIZAG	COCHIN	TOTAL
		504393314	134873461	371964290	134160372	157657421	101542620	1404591478	624936578	140864277	189902589	144742707	174123924	0
SCHEDULE 1 -														
CORPUS / CAPITAL FUND														
Balance as at the beginning of the year														
Add: (a) Contribution towards Corpus/Capital Fund incl. interest earned	32379000	28766794	18300000	57769348	45623992	0	182839134	175500000	0	0	2076552	1946391	0	179522943
(b) Assets created out of Plan Grants	80000000	77200000	9076753	45384289	8894347	65000000	285555389	0	0	0	0	0	0	0
(c) Tr. from other funds	317256029	0	0	1731809	50000	0	319037838	0	0	149737887	0	0	80000000	229737887
Less: (a) Transferred to Income and Expenditure for Revenue Expenditure	0	0	13306155	6873573	0	0	20179728	0	0	0	4732752	10373215	0	15105967
(b) Transferred to Capital Reserve for Capital Expenditure from Plan Fund	0	65000	9076753	6472466	0	0	15614219	0	0	0	1731809	6399774	0	8131583
(c) Funds transferred to NMC Fund/ HQ	0	0	10067500	0	0	0	10067500	236413873	0	0	0	0	0	236413873
(d) Transfer to MERI(K) for Fixed Assets	0	0	0	0	0	0	0	0	0	8274566	0	0	0	8274566
(e) Funds transferred to Cochin Campus	117200000	0	0	0	0	0	117200000	800000000	0	0	0	0	0	800000000
Add/(Deduct): Balance of net Income/(Expenditure) transferred from the Income and Expenditure Account	55741763	25118557	14301897	10314082	10246032	10124933	125847265	20370609	(5990816)	40598380	(6194326)	(1639905)	21542620	68686562
BALANCE AS THE YEAR - END	872570106	265893812	381192532	236013861	222471792	176667553	2154809657	504393314	134873461	371964290	134160372	157657421	101542620	1404591478

INDIAN MARITIME UNIVERSITY - EAST COAST ROAD - UTHANDI - CHENNA

SCHEDULES FORMING PART OF BALANCE SHEET AS AT 31ST MARCH 2012

(Figures in Rupees)

	CURRENT YEAR							PREVIOUS YEAR						
	HQ	CHENNAI	MUMBAI	KOLKATA	VIZAG	COCHIN	TOTAL	HQ	CHENNAI	MUMBAI	KOLKATA	VIZAG	COCHIN	TOTAL
SCHEDULE 3 -														
EARMARKED/ENDOWMENT FUNDS														
A) Opening Balance of the Funds	560259734	0	46467106	36172105	135650636	0	778549581	381497628	0	46748546	33207738	70134763	0	531588675
B) Additions to the Funds	175663370	0	16886837	3068972	20417247	0	216036426	182745046	0	4913065	3120499	72737318	0	263515928
TOTAL (A+B)	735923104	0	63353943	39241077	156067883	0	994586007	564242674	0	51661611	36328237	142872081	0	795104603
C) Utilisation/Expenditure towards objectives of Funds														
i) Capital Expenditure														
a) Fixed Assets	0	0	0	0	1183367	0	1183367	0	0	0	0	0	0	0
b) Others/ Tr. To Capital Fund	317256029	0	0	0	0	0	317256029	0	0	0	0	0	0	0
Total	317256029	0	0	0	1183367	0	318439396	0	0	0	0	0	0	0
ii) Revenue Expenditure														
a) Salaries, Wages and Allowance etc	0	0	0	164934	7753820	0	7918754	0	0	0	156132	801826	0	957958
b) Rent	0	0	0	0	0	0	0	0	0	0	0	0	0	0
c) Other Administrative Expenditure	0	0	6673226	0	11959699	0	18632925	3982940	0	5194505	0	6419619	0	15597064
Total	0	0	6673226	164934	19713519	0	26551679	3982940	0	5194505	156132	7221445	0	16555022
TOTAL (C)	317256029	0	6673226	164934	20896886	0	344991075	3982940	0	5194505	156132	7221445	0	16555022
NET BALANCE AS AT THE YEAR-END (A+B-C)	418667075	0	56680717	39076143	135170997	0	649594932	560259734	0	46467106	36172105	135650636	0	778549581

INDIAN MARITIME UNIVERSITY - EAST COAST ROAD - UTHANDI - CHENNAI

SCHEDULES FORMING PART OF BALANCE SHEET AS AT 31ST MARCH 2012

(Figures in Rupees)

	CURRENT YEAR							PREVIOUS YEAR						
	HQ	CHENNAI	MUMBAI	KOLKATA	VIZAG	COCHIN	TOTAL	HQ	CHENNAI	MUMBAI	KOLKATA	VIZAG	COCHIN	TOTAL
SCHEDULE 4 -														
SECURED LOANS AND BORROWINGS														
TOTAL	0	0	0	0	0	0	0	0	0	0	0	0	0	0
Note: Amounts due within one year	0	0	0	0	0	0	0	0	0	0	0	0	0	0

INDIAN MARITIME UNIVERSITY - EAST COAST ROAD - UTHANDI - CHENNAI

SCHEDULES FORMING PART OF BALANCE SHEET AS AT 31ST MARCH 2012

(Figures in Rupees)

	CURRENT YEAR								PREVIOUS YEAR					
	HQ	CHENNAI	MUMBAI	KOLKATA	VIZAG	COCHIN	TOTAL	HQ	CHENNAI	MUMBAI	KOLKATA	VIZAG	COCHIN	TOTAL
	SCHEDULE 5 - UNSECURED LOANS AND BORROWINGS													
TOTAL	0	0	0	0	0	0	0	0	0	0	0	0	0	0
Note: Amounts due within one year	0	0	0	0	0	0	0	0	0	0	0	0	0	0

	CURRENT YEAR								PREVIOUS YEAR					
	HQ	CHENNAI	MUMBAI	KOLKATA	VIZAG	COCHIN	TOTAL	HQ	CHENNAI	MUMBAI	KOLKATA	VIZAG	COCHIN	TOTAL
	SCHEDULE 6 DEFERRED CREDIT LIABILITIES													
TOTAL	0	0	0	0	0	0	0	0	0	0	0	0	0	0
Note: Amounts due within one year	0	0	0	0	0	0	0	0	0	0	0	0	0	0

INDIAN MARITIME UNIVERSITY - EAST COAST ROAD - UTHANDI - CHENNAI

SCHEDULES FORMING PART OF BALANCE SHEET AS AT 31ST MARCH 2012

(Figures in Rupees)

SCHEDULE 7 CURRENT LIABILITIES AND PROVISIONS	CURRENT YEAR							PREVIOUS YEAR					TOTAL				
	HQ	CHENNAI	MUMBAI	KOLKATA	VIZAG	COCHIN	TOTAL	HQ	CHENNAI	MUMBAI	KOLKATA	VIZAG		COCHIN			
A. CURRENT LIABILITIES:																	
1) Acceptances	0	0	0	0	0	0	0	0	0	0	0	0	0	0	0	0	0
2) Sundry Creditors																	
a) For Goods	0	0	0	3562321	1863346	0	5425667	0	0	0	1584341	3187759	0	0	4772100	0	4772100
b) For Services	859135	11169319	13664643	10574751	2187550	197020	38652418	595546	13243034	7650164	14382124	3064842	258795	39194505	39194505	0	39194505
Sub-Total	859135	11169319	13664643	14137072	4050896	197020	44078085	595546	13243034	7650164	15966465	6252601	258795	43966605	43966605	0	43966605
3) Advances Received	0	1290400	0	30374587	1339192	0	33004179	0	0	0	0	2369492	0	2369492	0	2369492	2369492
4) Interest accrued but not due on:																	
a) Secured Loans / Borrowings	0	0	0	0	0	0	0	0	0	0	0	0	0	0	0	0	0
b) Unsecured Loans/Borrowings	0	0	0	0	0	0	0	0	0	0	0	0	0	0	0	0	0
Sub-Total	0	0	0	0	0	0	0	0	0	0	0	0	0	0	0	0	0
5) Statutory Liabilities																	
a) Overdue	0	0	0	0	0	0	0	0	0	0	121023	0	0	121023	0	121023	121023
b) Others	0	262622	532722	15650	1368021	0	2179015	421165	362219	504867	24536	1397912	0	2710699	2710699	0	2710699

INDIAN MARITIME UNIVERSITY - EAST COAST ROAD - UTHANDI - CHENNAI

SCHEDULES FORMING PART OF BALANCE SHEET AS AT 31ST MARCH 2012

(Figures in Rupees)

	CURRENT YEAR										PREVIOUS YEAR				
	HQ	CHENNAI	MUMBAI	KOLKATA	VIZAG	COCHIN	TOTAL	HQ	CHENNAI	MUMBAI	KOLKATA	VIZAG	COCHIN	TOTAL	
	0	262622	532722	15650	1368021	0	2179015	421165	362219	504867	145559	1397912	0	2831722	
6) Other Current Liabilities	101392	5988538	7995625	4779245	2074854	592700	21532354	0	4088952	5626315	2428640	1445936	1040000	14629843	
a) Deposits Refundable	0	0	0	3375155	480000	0	3855155	0	0	0	261598	400000	0	661598	
b) Scholarship Payable	0	0	0	53067237	0	0	53067237	0	0	0	5522485	0	0	5522485	
c) Payable to CPWD	46349755	0	4439892	0	0	0	50789647	5312023	0	2882775	0	0	23999558	32194356	
d) Inter Office Account	1416300	0	52171131	0	6470850	0	60058281	0	53920646	37665546	26800136	3942500	3932833	126261661	
e) Course Fees Received in Advance	0	0	0	0	0	0	0	0	0	0	0	0	0	0	
f) Stipent to Minority Students	0	0	4864446	305626	4581042	0	9751114	0	0	8002469	1516690	0	0	9519159	
g) Unspent Non-Plan Grant-in-Aid	150000	0	0	0	0	0	150000	0	0	0	0	0	0	0	
d) Prize Liability	0	0	0	0	0	0	0	0	7152000	0	0	0	0	7152000	
d) Hostel Fees Received in Advance	1665391	1668765	9950215	0	713580	1152152	15150103	3950741	2373475	15635889	0	623630	1264500	23848235	
d) Others	49682838	7657303	79421309	61527263	14320326	1744852	214353891	9262764	67555073	69812994	36529549	6412066	30236891	219789337	
Sub-Total	50541973	20379644	93618674	106054572	21078435	1941872	293615171	10279475	81140326	77968025	52641573	16432071	30495686	268957156	
TOTAL (A)															

INDIAN MARITIME UNIVERSITY - EAST COAST ROAD - UTHANDI - CHENNA

SCHEDULES FORMING PART OF BALANCE SHEET AS AT 31ST MARCH 2012

(Figures in Rupees)

	CURRENT YEAR										PREVIOUS YEAR				
	HQ	CHENNAI	MUMBAI	KOLKATA	VIZAG	COCHIN	TOTAL	HQ	CHENNAI	MUMBAI	KOLKATA	VIZAG	COCHIN	TOTAL	
B. PROVISIONS															
1) For Taxation	0	0	0	0	0	0	0	0	0	0	0	0	0	0	
2) Gratuity	0	15623355	0	0	0	0	15623355	0	12586297	0	0	0	0	12586297	
3) Superannuation/Pension/NPS	656646	249076	0	3347658	0	0	4253380	0	0	0	3347658	0	0	3347658	
4) Accumulated Leave Encashment	1013724	2688459	0	5013728	0	0	8715911	0	3266757	0	4065921	0	0	7332678	
5) Trade Warranties/Claims	0	0	0	2202113	0	0	2202113	0	0	0	3116754	0	0	3116754	
6) Payment of Arrears Salary	0	0	0	0	0	0	0	0	0	0	862440	0	0	862440	
7) Pension and Leave Salary	2097740	0	0	0	0	0	2097740	0	0	537765	0	0	0	537765	
8) FSS payable	0	99829	0	0	0	0	99829	0	87795	0	0	0	0	87795	
TOTAL (B)	3768110	18660719	0	10563499	0	0	32992328	0	15940849	537765	11392773	0	0	27871387	
TOTAL (A + B)	54310083	39040363	93618674	116618071	21078435	1941872	326607499	10279475	97081175	78505790	64034346	16432071	30495686	296828543	

INDIAN MARITIME UNIVERSITY - EAST COAST ROAD - UTHANDI - CHENNAI

SCHEDULES FORMING PART OF BALANCE SHEET AS AT 31ST MARCH 2012

SCHEDULE - 8 FIXED ASSETS		Rate (%)	GROSS BLOCK						DEPRECIATION					NET BLOCK	
			Cost/valuation As at beginning of the year	Additions		Deductions during the year	Cost/Valuation at the year-end	As at the beginning of the year	On Opening Balance +up to 30.09.2011	On Additions after 30.09.2011	Total Depreciation	On Deductions during the year	Total up to the Year end	As at the Current year-end	As at the Previous year-end
				Up to 30.09.2011	After 30.09.2011										
A) FIXED ASSETS															
HEAD QUARTERS															
1	LAND														
a)	Freehold	0	1461808	1458426	0	370739406	0	0	0	0	0	0	0	370739406	367819172
b)	Leasehold	0	0	0	0	0	0	0	0	0	0	0	0	0	0
	Total		1461808	1458426	0	370739406	0	0	0	0	0	0	0	370739406	367819172
CHENNAI CAMPUS															
1	LAND														
a)	Freehold	0	0	0	0	1304516	0	0	0	0	0	0	0	1304516	1304516
b)	Leasehold	0	0	0	0	0	0	0	0	0	0	0	0	0	0
	Total		0	0	0	1304516	0	0	0	0	0	0	0	1304516	1304516
MUMBAI CAMPUS															
1	LAND														
a)	Freehold	0	0	0	0	0	0	0	0	0	0	0	0	0	0
b)	Leasehold	0	0	0	0	0	0	0	0	0	0	0	0	0	0
	Total		0	0	0	0	0	0	0	0	0	0	0	0	0
KOLKATA CAMPUS															
1	LAND														
a)	Freehold	0	0	0	0	0	0	0	0	0	0	0	0	0	0
b)	Leasehold	0	0	0	0	0	0	0	0	0	0	0	0	0	0
	Total		0	0	0	0	0	0	0	0	0	0	0	0	0
VIZAG CAMPUS															
1	LAND														
a)	Freehold	0	0	0	0	0	0	0	0	0	0	0	0	0	0
b)	Leasehold	0	0	0	0	33200	22140	0	0	0	0	0	0	11060	11060
	Total		0	0	0	33200	22140	0	0	0	0	0	0	11060	11060
COCHIN CAMPUS															
1	LAND														
a)	Freehold	0	0	0	0	0	0	0	0	0	0	0	0	0	0
b)	Leasehold	0	0	0	0	0	0	0	0	0	0	0	0	0	0
	Total		0	0	0	0	0	0	0	0	0	0	0	0	0
LAND - TOTAL															
a)	Freehold	0	1461808	1458426	0	372043922	0	0	0	0	0	0	0	372043922	369123688
b)	Leasehold	0	0	0	0	33200	22140	0	0	0	0	0	0	11060	11060
	Total		1461808	1458426	0	372077122	22140	0	0	0	0	0	0	372054982	369134748

INDIAN MARITIME UNIVERSITY - EAST COAST ROAD - UTHANDI - CHENNAI

SCHEDULES FORMING PART OF BALANCE SHEET AS AT 31ST MARCH 2012

(Figures in Rupees)

SCHEDULE - 8 FIXED ASSETS	Rate (%)	DESCRIPTION	GROSS BLOCK				DEPRECIATION				NET BLOCK				
			Cost/Valuation As at beginning of the year	Additions		Deductions during the year	Cost/Valuation at the year-end	As at the beginning of the year	On Opening Balance +up to 30.09.2011	On Additions after 30.09.2011	Total Depreciation	On Deductions during the year	Total up to the Year end	As at the Current year-end	As at the Previous year-end
				Up to 30.09.2011	After 30.09.2011										
2 BUILDINGS :															
		HEAD QUARTERS													
	10	a) On Feeehold Land	0	0	0	0	0	0	0	0	0	0	0	0	
	10	b) On Leasehold Land:	0	0	0	0	0	0	0	0	0	0	0	0	
	5	c) Ownership Flats/Premises	0	0	0	0	0	0	0	0	0	0	0	0	
		d) Superstructures on Land	0	0	0	0	0	0	0	0	0	0	0	0	
		e) Superstructures on Land not belonging to the entity	0	0	0	0	0	0	0	0	0	0	0	0	
		i) Approach Roads	0	0	0	0	0	0	0	0	0	0	0	0	
		Total	0	0	0	0	0	0	0	0	0	0	0	0	
		CHENNAI CAMPUS													
	10	a) On Feeehold Land	97961906	105733300	9175911	0	212871117	21634230	18206098	458796	18664894	0	40299124	172571993	76327676
	10	b) On Leasehold Land:	0	0	0	0	0	0	0	0	0	0	0	0	0
	5	c) Ownership Flats/Premises	0	0	0	0	0	0	0	0	0	0	0	0	0
		d) Superstructures on Land	0	0	0	0	0	0	0	0	0	0	0	0	0
		e) Superstructures on Land not belonging to the entity	0	0	0	0	0	0	0	0	0	0	0	0	0
		i) Approach Roads	0	0	0	0	0	0	0	0	0	0	0	0	0
		Total	97961906	105733300	9175911	0	212871117	21634230	18206098	458796	18664894	0	40299124	172571993	76327676
		MUMBAI CAMPUS													
	10	a) On Feeehold Land	0	0	0	0	0	0	0	0	0	0	0	0	0
	10	b) On Leasehold Land:	0	0	0	0	0	0	0	0	0	0	0	0	0
	5	c) Ownership Flats/Premises	306528630	0	5564275	0	312092905	306528630	27587577	278214	27865791	0	58518654	253574251	275875767
		d) Superstructures on Land	0	0	0	0	0	0	0	0	0	0	0	0	0
		e) Superstructures on Land not belonging to the entity	0	0	0	0	0	0	0	0	0	0	0	0	0
		i) Approach Roads	0	0	0	0	0	0	0	0	0	0	0	0	0
		Total	306528630	0	5564275	0	312092905	306528630	27587577	278214	27865791	0	58518654	253574251	275875767
		KOLKATA CAMPUS													
	10	a) On Feeehold Land	0	0	0	0	0	0	0	0	0	0	0	0	0
	10	b) On Leasehold Land	202583760	0	3710586	0	206294346	202583760	18232538	185529	18418067	0	38676443	167617903	182325384
	5	c) On Leasehold Land- Resi.	39613500	0	0	0	39613500	1825838	1889383	0	1889383	0	3715221	35898279	37787662
	5	d) Ownership Flats/Premises	15338078	0	0	0	15338078	7411234	396342	0	396342	0	7807576	7530502	7926844
		e) Superstructures on Land	0	0	0	0	0	0	0	0	0	0	0	0	0
		f) Superstructures on Land not belonging to the entity	0	0	0	0	0	0	0	0	0	0	0	0	0
		i) Approach Roads	0	0	0	0	0	0	0	0	0	0	0	0	0
		Total	257535338	0	3710586	0	261245924	29495448	20518263	185529	20703792	0	50199240	211046684	228039890

INDIAN MARITIME UNIVERSITY - EAST COAST ROAD - UTHANDI - CHENNAI

SCHEDULES FORMING PART OF BALANCE SHEET AS AT 31ST MARCH 2012

SCHEDULE - 8 FIXED ASSETS	DESCRIPTION	Rate (%)	GROSS BLOCK				DEPRECIATION				NET BLOCK			
			Cost/Valuation As at beginning of the year	Additions		Deductions during the year	Cost/Valuation at the year-end	As at the beginning of the year	Additions		Total up to the Year end	As at the Current year-end	As at the Previous year-end	
				Up to 30.09.2011	After 30.09.2011				On Opening Balance +up to 30.09.2011	On Additions after 30.09.2011				Total Depreciation
				30.09.2011	30.09.2011				30.09.2011	30.09.2011				
VIZAG CAMPUS														
a)	On Freehold Land	10	0	0	0	0	0	0	0	0	0	0		
b)	On Leasehold Land:	10	39831967	0	0	0	42395167	0	0	0	0	23657866		
c)	Ownership Flats/Premises	5	0	2563200	0	0	2622107	0	2622107	0	0	0		
d)	Superstructures on Land not belonging to the entity		0	0	0	0	0	0	0	0	0	0		
i)	Approach Roads		193551	0	0	193551	0	0	0	0	0	0		
	Total		40025518	2563200	0	42588718	2622107	0	2622107	0	18989759	23598959		
COCHIN CAMPUS														
a)	On Freehold Land	10	0	0	0	0	0	0	0	0	0	0		
b)	On Leasehold Land:	10	5113992	0	0	0	5113992	0	0	0	0	465093		
c)	Ownership Flats/Premises	5	0	0	0	0	0	0	0	0	0	0		
d)	Superstructures on Land not belonging to the entity		0	0	0	0	0	0	0	0	0	0		
i)	Approach Roads		0	0	0	0	0	0	0	0	0	0		
	Total		5113992	0	0	5113992	465093	0	465093	0	928154	4185638		
BUILDINGS - TOTAL														
2														
a)	On Freehold Land	10	97961906	105733300	9175911	0	212871117	18206098	458796	18664894	40299124	172571993		
b)	On Leasehold Land	10	554058349	2563200	9274861	0	5655896410	48907315	463743	49371058	116919459	448976951		
c)	Ownership Flats/Premises	5	15338078	0	0	0	15338078	396342	0	396342	7807576	7530502		
d)	Superstructures on Land not belonging to the entity		0	0	0	0	0	0	0	0	0	0		
i)	Approach Roads		193551	0	0	0	193551	0	0	0	193551	0		
	Total		667551884	108296500	18450772	0	794299156	67509755	922539	68432294	165219710	629079446		
PLANT, MACHINERY & EQUIPMENT														
3														
	HEAD QUARTERS	15	1419596	0	284421	0	1704017	188305	21332	209637	373867	1330150		
	CHENNAI	15	19583654	5365507	907059	1274436	24581784	1800737	68029	1868766	14445634	10136150		
	MUMBAI	15	11428467	0	639429	23900	12043996	1519491	47957	1567448	3477929	8566067		
	KOLKATA	15	3025105	0	1800000	0	4825105	390019	135000	525019	949999	3875106		
	VIZAG	15	5938104	0	0	0	5938104	339412	0	339412	4014770	1923334		
	COCHIN	15	169280	97398	245348	0	512026	36193	18401	54594	79986	432040		
	Total		41564206	5462905	3876257	1298336	49093006	4274157	290719	4564876	23342185	26262847		
												22763322		

INDIAN MARITIME UNIVERSITY - EAST COAST ROAD - UTHANDI - CHENNAI

SCHEDULES FORMING PART OF BALANCE SHEET AS AT 31ST MARCH 2012

(Figures in Rupees)

SCHEDULE - 8 FIXED ASSETS	DESCRIPTION	Rate (%)	GROSS BLOCK				DEPRECIATION				NET BLOCK				
			Cost/valuation As at beginning of the year	Additions		Deductions during the year	Cost/valuation at the year-end	As at the beginning of the year	On Opening Balance +up to 30.09.2011	On Additions after 30.09.2011	Total Depreciation	On Deductions during the year	Total up to the Year end	As at the Current year-end	As at the Previous year-end
				Up to 30.09.2011	After 30.09.2011										
4	VEHICLES														
	HEAD QUARTERS	15	1700517	0	1894368	0	3594885	471894	184293	142078	326371	0	798265	2796620	1228623
	CHENNAI	15	2634277	0	0	0	2634277	1653905	147056	0	147056	0	1800961	833316	980372
	MUMBAI	15	2440000	0	0	55000	2385000	366000	302850	0	302850	8228	660622	1724378	2074000
	KOLKATA	15	1897649	0	0	0	1897649	933345	144646	0	144646	0	1077991	819658	964304
	VIZAG	15	1513076	0	852004	761209	1603871	960763	82847	63900	146747	751391	356119	1247752	552313
	COCHIN	15	0	0	0	0	0	0	0	0	0	0	0	0	0
	Total		10185519	0	2746372	816209	12115682	4385907	861692	205978	1067670	759619	4693958	7421724	5799612
5	FURNITURE, FIXTURES														
	HEAD QUARTERS	10	14700	0	0	0	14700	2793	1191	0	1191	0	3984	10716	11907
	CHENNAI	10	12174288	2367091	540645	0	15082024	6850270	769111	27032	796143	0	7646413	7435611	5324018
	MUMBAI	10	16855198	682147	1502694	0	19040039	1979679	1555767	75135	1630902	0	3610581	15429458	14875519
	KOLKATA	10	8984449	260993	322606	0	9568048	4566795	467865	16130	483995	0	5050790	4517258	4417654
	VIZAG	10	20051897	1571724	485753	1682294	20427080	13315714	830791	24288	855079	1028888	13141905	7285175	6736183
	COCHIN	10	2011357	714155	14280	0	2739792	116308	260920	714	261634	0	377942	2361850	1895049
	Total		60091889	5596110	2865978	1682294	66871683	26631559	3885645	143299	4028944	1028888	29831615	37040068	33260330
6	OFFICE EQUIPMENT														
	HEAD QUARTERS	15	30100	727534	21455	0	779089	0	113645	1609	115254	0	115254	663835	30100
	CHENNAI	15	870736	1063298	5410	0	1939444	388396	231846	406	232252	0	620648	1318796	482340
	MUMBAI	15	3211199	69069	2075525	0	5355793	474694	420836	155664	576500	0	1051194	4304599	2736505
	KOLKATA	15	3586089	167650	193943	0	3947682	2348975	210715	14546	225261	0	2574236	1373446	1237114
	VIZAG	15	2883224	47860	1404583	14490	4321177	1270685	249060	105344	354404	11916	1613173	2708004	1612539
	COCHIN	15	187139	49939	0	0	237078	17238	32976	0	32976	0	50214	186864	169901
	Total		10768487	2125350	3700916	14490	16343185	4499988	1259078	277569	1536647	11916	6024719	10555544	6268499
7	COMPUTER / PERIPHERALS														
	HEAD QUARTERS	60	697689	99300	281950	0	1078939	364101	259733	84585	344318	0	708419	370520	333588
	CHENNAI	60	23984362	2807717	244600	679995	26356684	21493367	2771230	73380	2844610	0	24337977	2018707	24909995
	MUMBAI	60	4716400	970399	1399280	0	7086079	3093627	1555903	419784	1975687	0	5069314	2016765	1622773
	KOLKATA	60	7419364	71643	3602515	0	11093522	6466877	614478	1080755	1695233	0	8162110	2931412	952487
	VIZAG	60	62537945	2208661	0	0	64746606	53073905	7003621	0	7003621	0	60077526	4669080	9464040
	COCHIN	60	12872	1598066	38000	0	1648938	3862	964246	11400	975646	0	979508	669430	9010
	Total		99368632	7755786	5566345	679995	112010768	84495739	13169211	1669904	14839115	0	99334854	12675914	14872893

INDIAN MARITIME UNIVERSITY - EAST COAST ROAD - UTHANDI - CHENNAI

SCHEDULES FORMING PART OF BALANCE SHEET AS AT 31ST MARCH 2012

SCHEDULE - 8 FIXED ASSETS	DESCRIPTION	Rate (%)	GROSS BLOCK				DEPRECIATION				NET BLOCK				
			Cost/valuation As at beginning of the year	Additions		Deductions during the year	Cost/Valuation at the year-end	As at the beginning of the year	On Opening Balance +up to 30.09.2011	On Additions after 30.09.2011	Total Depreciation	On Deductions during the year	Total up to the Year end	As at the Current year-end	As at the Previous year-end
				Up to 30.09.2011	After 30.09.2011										
8	ELECTRIC INSTALLATIONS														
	HEAD QUARTERS	10	0	0	0	0	0	0	0	0	0	0	0	0	
	CHENNAI	10	3709657	221800	139368	522348	3548477	2832809	57630	6968	64598	2897407	651070	876848	
	MUMBAI	10	0	0	0	0	0	0	0	0	0	0	0	0	
	KOLKATA	10	731808	0	0	0	731808	255950	47586	0	47586	303536	428272	475858	
	VIZAG	10	5736730	0	0	0	5736730	4892651	84408	0	84408	4977059	759671	844079	
	COCHIN	10	0	0	0	0	0	0	0	0	0	0	0	0	
	Total		10178195	221800	139368	522348	10017015	7981410	189624	6968	196592	8178002	1839013	2196785	
9	LIBRARY BOOKS														
	HEAD QUARTERS	15	294844	0	0	0	294844	40316	38179	0	38179	78495	216349	254528	
	CHENNAI	15	7000358	470773	2357453	0	9828584	3917893	532986	176809	709795	4627688	5200896	3082465	
	MUMBAI	15	1130850	123601	120480	0	1374931	179465	161248	9036	170284	349749	1025182	951385	
	KOLKATA	15	5477951	0	212127	2980	5686188	4044145	215071	15841	230912	4275057	1411131	1433806	
	VIZAG	15	2961032	60465	281543	0	3303060	2407622	92084	21116	113200	2520822	782338	553410	
	COCHIN	15	2680	372606	96694	0	471980	201	56263	7252	63515	63716	408264	2479	
	Total		16867715	1027465	3067387	2980	20959587	10589642	1095831	230054	1325885	11915527	9044060	6278073	
10	TUBEWELLS & WATER SUPPLY														
	HEAD QUARTERS	10	0	0	0	0	0	0	0	0	0	0	0	0	
	CHENNAI	10	1341879	0	169621	0	1511500	720715	62116	8481	70597	791312	720188	621164	
	MUMBAI	10	0	0	0	0	0	0	0	0	0	0	0	0	
	KOLKATA	10	1	0	0	0	1	0	0	0	0	0	0	1	
	VIZAG	10	0	0	0	0	0	0	0	0	0	0	0	0	
	COCHIN	10	0	0	0	0	0	0	0	0	0	0	0	0	
	Total		1341880	0	169621	0	1511501	720715	62116	8481	70597	791312	720189	621165	
11	OTHER FIXED ASSETS														
	HEAD QUARTERS	10	0	0	0	0	0	0	0	0	0	0	0	0	
	CHENNAI	10	7999329	675434	141690	0	8816453	5810682	286408	7085	293493	6104175	2712278	2188647	
	MUMBAI	10	0	0	0	0	0	0	0	0	0	0	0	0	
	KOLKATA	10	219656	0	0	0	219656	219656	0	0	0	219656	0	0	
	VIZAG	10	0	0	0	0	0	0	0	0	0	0	0	0	
	COCHIN	10	0	243440	346075	0	589515	0	24344	17304	41648	41648	547867	0	
	Total		8218985	918874	487765	0	9625624	6030338	310752	24389	335141	6365479	3260145	2188647	

INDIAN MARITIME UNIVERSITY - EAST COAST ROAD - UTHANDI - CHENNAI

SCHEDULES FORMING PART OF BALANCE SHEET AS AT 31ST MARCH 2012

(Figures in Rupees)

SCHEDULE - 8 FIXED ASSETS	Rate (%)	GROSS BLOCK				DEPRECIATION				NET BLOCK			
		Additions		Deductions during the year	Cost/Valuation at the year-end	As at the beginning of the year	On Opening Balance + up to 30.09.2011	On Additions after 30.09.2011	Total Depreciation	On Deductions during the year	Total up to the Year end	As at the Current year-end	As at the Previous year-end
		Up to 30.09.2011	After 30.09.2011										
CURRENT YEAR													
HEAD QUARTERS		371976618	2288642	3940620	0	378205880	1043334	249604	1034950	0	2078284	376127596	370933284
CHENNAI		178564962	118704920	14643806	2476779	308474860	77879135	826986	25692204	0	103571339	204903521	100685827
MUMBAI		346310744	1845216	11307683	78900	359378743	38660384	985790	34089462	11803	72738043	286640700	307650360
KOLKATA		288877410	500286	9840867	2980	299215583	48756171	1447801	24056444	0	72812615	226402968	240121239
VIZAG		141680725	6451930	3023883	2457993	148698545	95986490	214648	11518978	1792195	105713273	42985272	45694235
COCHIN		7497320	3075604	740397	0	11313321	626062	55071	1895106	0	2521168	8792153	6871258
TOTAL OF CURRENT YEAR (A)		1334907779	132866598	43491256	5016652	1505286932	262951576	3779900	98287144	1803998	359434722	1145852210	1071956203
B) CAPITAL WORK IN PROGRESS													
HEAD QUARTERS												234200000	102000000
CHENNAI												9903500	3268000
MUMBAI												64995495	88022518
KOLKATA												103421330	9916936
VIZAG												0	2571700
COCHIN												112651170	42427032
TOTAL OF CURRENT YEAR (B)												525171495	248206186
C) GRAND TOTAL (A+B)													
HEAD QUARTERS												610327596	472933284
CHENNAI												214807021	103953827
MUMBAI												351636195	395672878
KOLKATA												329824298	250038175
VIZAG												42985272	48265935
COCHIN												121443323	49298290
GRAND TOTAL												1671023705	1320162389

INDIAN MARITIME UNIVERSITY - EAST COAST ROAD - UTHANDI - CHENNAI

SCHEDULES FORMING PART OF BALANCE SHEET AS AT 31ST MARCH 2012

(Figures in Rupees)

SCHEDULE 9 INVESTMENTS FROM EARMARKED/ ENDOWMENT FUNDS	CURRENT YEAR						PREVIOUS YEAR							
	HQ	CHENNAI	MUMBAI	KOLKATA	VIZAG	COCHIN	TOTAL	HQ	CHENNAI	MUMBAI	KOLKATA	VIZAG	COCHIN	TOTAL
	1) In Government Securities	0	0	0	0	0	0	0	0	0	0	0	0	0
2) Other approved Securities	0	0	0	0	0	0	0	0	0	0	0	0	0	0
3) Shares	0	0	0	0	0	0	0	0	0	0	0	0	0	0
4) Debentures and Bonds	0	0	0	0	0	0	0	0	0	0	0	0	0	0
5) Subsidiaries and Joint Ventures	0	0	0	0	0	0	0	0	0	0	0	0	0	0
6) Term Deposits with Nationalised Banks	0	9418973	51757966	37594372	56576004	0	155347315	0	8909313	42260200	36172105	52705325	0	140046943
TOTAL	0	9418973	51757966	37594372	56576004	0	155347315	0	8909313	42260200	36172105	52705325	0	140046943

SCHEDULE 10 - INVESTMENTS - OTHERS:	CURRENT YEAR						PREVIOUS YEAR							
	HQ	CHENNAI	MUMBAI	KOLKATA	VIZAG	COCHIN	TOTAL	HQ	CHENNAI	MUMBAI	KOLKATA	VIZAG	COCHIN	TOTAL
	1) In Government Securities	0	0	0	0	0	0	0	0	0	0	0	0	0
2) Other approved Securities	0	0	0	0	0	0	0	0	0	0	0	0	0	0
3) Shares	0	0	0	0	0	0	0	0	0	0	0	0	0	0
4) Debentures and Bonds	0	0	0	0	0	0	0	0	0	0	0	0	0	0
5) Subsidiaries and Joint Ventures	0	0	0	0	0	0	0	0	0	0	0	0	0	0
6) Term Deposits with Nationalised Banks	649534076	133668056	325142116	217055175	0	29004380	1354403803	339591262	104953569	263271118	158859110	0	54300967	920976026
TOTAL	649534076	133668056	325142116	217055175	0	29004380	1354403803	339591262	104953569	263271118	158859110	0	54300967	920976026

INDIAN MARITIME UNIVERSITY - EAST COAST ROAD - UTHANDI - CHENNAI

SCHEDULES FORMING PART OF BALANCE SHEET AS AT 31ST MARCH 2012

(Figures in Rupees)

	CURRENT YEAR										PREVIOUS YEAR			
	HQ	CHENNAI	MUMBAI	KOLKATA	VIZAG	COCHIN	TOTAL	HQ	CHENNAI	MUMBAI	KOLKATA	VIZAG	COCHIN	TOTAL
	SCHEDULE 11													
CURRENT ASSETS, LOANS, ADVANCES														
A. CURRENT ASSETS														
1) Inventories:														
a) Stores and Spares	0	709451	0	0	0	0	709451	0	672509	0	0	0	0	672509
b) Loose Tools	0	0	0	0	0	0	0	0	0	0	0	0	0	0
c) Stock-in-Trade - Finished goods	0	0	0	0	0	0	0	0	0	0	0	0	0	0
- Work-in-Progress	0	0	0	0	0	0	0	0	0	0	0	0	0	0
- Raw Materials	0	0	0	0	0	0	0	0	0	0	0	0	0	0
d) Unbilled/Work in progress	0	0	0	0	0	0	0	0	0	0	0	0	0	0
Sub Total	0	709451	0	0	0	0	709451	0	672509	0	0	0	0	672509
2) Sundry Debtors:														
a) Debts Outstanding for a period exceeding Six Months	0	0	0	3600516	6745236	0	10345752	0	0	0	5272894	6642238	0	11915132
b) Others	3050582	17545266	3003000	13931264	2799006	84616	37894634	714694	18006244	2797335	8200954	1103000	3790288	34612515
Sub Total	3050582	17545266	3003000	17531780	7025142	84616	48240386	714694	18006244	2797335	13473848	7745238	3790288	46527647
3) Cash balances in hand: (Including Cheques/Drafts and Imprest)	62079	7751	16888	9308	2119	3027	101172	3887	114279	2725544	2162	308302	3000	3154174
4) Bank Balances:														
a) With Schedules Banks:														
- On Current Accounts	532519	0	0	1219317	0	0	1751836	0	0	39779769	29813883	0	0	69593652
- On Deposit Accounts	0	0	0	0	103540275	0	103540275	0	0	0	0	55802066	0	55802066
- On Savings Accounts	39360858	9744007	18747357	0	24852312	21946849	114651383	23084536	14341759	24612528	0	121343995	23546271	206929089
Sub Total	39893377	9744007	18747357	1219317	128392587	21946849	219943494	23084536	14341759	64392297	29813883	177146081	23546271	332324827

INDIAN MARITIME UNIVERSITY - EAST COAST ROAD - UTHANDI - CHENNAI

SCHEDULES FORMING PART OF BALANCE SHEET AS AT 31ST MARCH 2012

(Figures in Rupees)

	CURRENT YEAR										PREVIOUS YEAR				
	HQ	CHENNAI	MUMBAI	KOLKATA	VIZAG	COCHIN	TOTAL	HQ	CHENNAI	MUMBAI	KOLKATA	VIZAG	COCHIN	TOTAL	
	b) <u>With Non-Schedules Banks:</u>														
- On Current Accounts	0	0	0	0	0	0	0	0	0	0	0	0	0	0	
- On Deposit Accounts	0	0	0	0	0	0	0	0	0	0	0	0	0	0	
- On Savings Accounts	0	0	0	0	0	0	0	0	0	0	0	0	0	0	
Sub Total	0	0	0	0	0	0	0	0	0	0	0	0	0	0	
5) Post Office-Savings Accounts	0	0	0	0	0	0	0	0	0	0	0	0	0	0	
6) Grants in Transit	0	0	0	0	4204128	0	4204128	175500000	0	0	0	12200000	0	187700000	
7) Remittance in Transit (Inter Campus)	0	0	197134	43000000	0	0	43197134	0	0	197134	0	0	0	197134	
TOTAL (A)	43006038	28006475	21964379	61760405	139623976	22034492	316395765	199303117	33134791	70112310	43289893	197399621	27339559	570576291	

INDIAN MARITIME UNIVERSITY - EAST COAST ROAD - UTHANDI - CHENNAI

SCHEDULES FORMING PART OF BALANCE SHEET AS AT 31ST MARCH 2012

(Figures in Rupees)

	CURRENT YEAR										PREVIOUS YEAR				
	HQ	CHENNAI	MUMBAI	KOLKATA	VIZAG	COCHIN	TOTAL	HQ	CHENNAI	MUMBAI	KOLKATA	VIZAG	COCHIN	TOTAL	
SCHEDULE 11															
CURRENT ASSETS, LOANS, ADVANCES															
B. LOANS, ADVANCES AND OTHER ASSETS															
1) <u>Loans:</u>															
a) Staff	0	0	0	163666	0	0	163666	0	0	0	271616	0	0	271616	
b) Other Entities engaged in activities/ objectives similar to that of the Entity	0	0	0	0	0	0	0	0	0	0	0	0	0	0	
Sub Total	0	0	0	163666	0	0	163666	0	0	0	271616	0	0	271616	
2) <u>Advances and other amounts recoverable in cash or in kind or for value to be received</u>															
a) On Capital Account	0	0	0	0	0	0	0	0	0	0	0	0	0	0	
b) Prepayments	0	121655	1010116	741117	2835335	0	4708223	248750	314781	1083708	57305	1414789	25000	3144333	
d) Research Grants in Aid Receivable	0	0	0	0	0	0	0	0	0	0	0	1346945	0	1346945	
e) Income Tax Deducted at Source	10351	1011891	499807	227348	7372346	0	9121743	10351	884162	379607	89634	6960730	0	8324484	
f) Deposits Recoverable	1000175	1065853	54500	2124116	2054154	0	6298798	0	924555	303900	2180056	2091654	0	5500165	
g) Advances to Employees	329047	581553	329192	571717	389926	500	2201935	6000	642145	491208	797203	1566879	0	3503435	
h) Advances to CPWD	0	0	59843643	0	8840644	31000	68715287	0	0	29644438	0	0	0	29644438	
i) Advances to PWD	0	0	0	0	63018000	0	63018000	0	0	0	0	0	0	0	
j) Remittance in Transit from IIMS	0	0	0	0	0	0	0	0	0	0	0	0	0	0	
k) Course Fee Receivable	7335000	0	0	0	125000	5002245	12462245	8767500	0	0	0	267500	0	9035000	
l) Other Advances	0	603803	52000	0	370243	0	1026046	865625	521479	0	0	368826	0	1755930	
Sub Total	8674573	3384755	61789258	3664298	85005648	5033745	167552278	9898226	3287122	31902861	3124198	14017323	25000	62254730	
3) <u>Income Accrued:</u>															
a) On Investments from Earmarked/ Endowment Funds	0	0	0	4157880	2560834	0	6718714	0	0	0	3784960	2005864	0	5790814	
b) On Investments - Others	34004981	10782423	29199041	6792877	374291	89001	81242614	10972024	13763518	3714851	1858978	640320	1074490	32024181	
c) On Loans and Advances	0	0	0	0	0	0	0	0	0	0	0	0	0	0	
Sub Total	34004981	10782423	29199041	10950757	2935125	89001	87961328	10972024	13763518	3714851	5643938	2646174	1074490	37814995	

INDIAN MARITIME UNIVERSITY - EAST COAST ROAD - UTHANDI - CHENNAI

SCHEDULES FORMING PART OF BALANCE SHEET AS AT 31ST MARCH 2012

(Figures in Rupees)

	CURRENT YEAR										PREVIOUS YEAR				
	HQ	CHENNAI	MUMBAI	KOLKATA	VIZAG	COCHIN	TOTAL	HQ	CHENNAI	MUMBAI	KOLKATA	VIZAG	COCHIN	TOTAL	
	4) <u>Claims Receivable:</u>	0	0	0	0	165215	0	165215	0	0	0	0	165215	0	165215
a) A & N Administration	0	0	0	0	0	0	0	0	0	0	0	20000	0	20000	
b) Narottam Institute of Shipping	0	0	0	0	64510	0	64510	0	0	0	0	28880	0	28880	
c) NCA&OR	0	0	0	0	30477	0	255477	0	0	0	0	0	0	0	
d) NIOT	0	0	0	225000	0	0	295605	0	0	0	102759	0	0	102759	
e) IIPM, Kolkata -FMRO, Mumbai Collaboration	0	39604205	0	1635540	51335000	1004484	93579229	42234610	4709221	0	1431534	891430	0	49266795	
f) Inter Office Account	0	39604205	0	2156145	51595202	1004484	94360036	42234610	4709221	0	1534293	1105525	0	49583649	
Sub Total	0	39604205	0	2156145	51595202	1004484	94360036	42234610	4709221	0	1534293	1105525	0	49583649	
TOTAL (B)	42679554	53771383	90988299	16934866	139535975	6127230	350037308	63104860	21759861	35617712	10574045	17769022	1099490	149924990	
TOTAL (A + B)	85685592	81777858	112952678	78695271	279159951	28161722	666433072	262407977	54894652	105730022	53863938	215168643	28439049	720501281	

INDIAN MARITIME UNIVERSITY - EAST COAST ROAD - UTHANDI - CHENNAI

SCHEDULES FORMING PART OF INCOME & EXPENDITURE FOR THE YEAR ENDED 31ST MARCH 2012

(Figures in Rupees)

	CURRENT YEAR										PREVIOUS YEAR				
	HQ	CHENNAI	MUMBAI	KOLKATA	VIZAG	COCHIN	TOTAL	HQ	CHENNAI	MUMBAI	KOLKATA	VIZAG	COCHIN	TOTAL	
SCHEDULE 12															
INCOME FROM SALES / SERVICES															
1) <u>Income from Sales:</u>															
a) Sale of Finished Goods	0	0	0	0	0	0	0	0	0	0	0	0	0	0	0
b) Sale of Raw Material	0	0	0	0	0	0	0	0	0	0	0	0	0	0	0
c) Sale of Scraps	0	0	0	0	0	0	0	0	0	0	0	0	0	0	0
2) <u>Income from Services:</u>															
a) Labour and Processing Charges	0	0	0	0	0	0	0	0	0	0	0	0	0	0	0
b) Professional/Consultancy Services	0	0	0	733532	1991799	0	2725331	0	1107375	0	706667	2816000	0	4630042	0
c) Agency Commission and Brokerage	0	0	0	0	0	0	0	0	0	0	0	0	0	0	0
d) Maintenance Services (Equipment / Property)	0	0	0	0	0	0	0	0	0	0	0	0	0	0	0
f) Overheads recovered on Research Projects	0	0	0	0	1780283	0	1780283	0	0	0	0	764911	0	764911	0
TOTAL	0	0	0	733532	3772082	0	4505614	0	1107375	0	706667	3580911	0	5394953	0

INDIAN MARITIME UNIVERSITY - EAST COAST ROAD - UTHANDI - CHENNAI

SCHEDULES FORMING PART OF INCOME & EXPENDITURE FOR THE YEAR ENDED 31ST MARCH 2012

(Figures in Rupees)

SCHEDULE 13 GRANTS / SUBSIDIES	CURRENT YEAR										PREVIOUS YEAR				
	HQ	CHENNAI	MUMBAI	KOLKATA	VIZAG	COCHIN	TOTAL	HQ	CHENNAI	MUMBAI	KOLKATA	VIZAG	COCHIN	TOTAL	
	5000000	0	16444178	8084637	35418958	0	64947773	1365000	0	4402268	9527302	43573215	0	58867785	
0	0	0	0	0	0	0	0	0	0	0	0	0	0		
0	0	0	0	0	0	0	0	0	0	0	0	0	0		
0	0	0	0	0	0	0	0	0	0	0	0	0	0		
0	0	0	0	0	0	0	0	0	0	0	0	0	0		
TOTAL	5000000	0	16444178	8084637	35418958	0	64947773	1365000	0	4402268	9527302	43573215	0	58867785	

INDIAN MARITIME UNIVERSITY - EAST COAST ROAD - UTHANDI - CHENNAI

SCHEDULES FORMING PART OF INCOME & EXPENDITURE FOR YEAR ENDED 31ST MARCH 2012

(Figures in Rupees)

SCHEDULE 14 FEES / SUBSCRIPTIONS	CURRENT YEAR										PREVIOUS YEAR				
	HQ	CHENNAI	MUMBAI	KOLKATA	VIZAG	COCHIN	TOTAL	HQ	CHENNAI	MUMBAI	KOLKATA	VIZAG	COCHIN	TOTAL	
	1) Entrance Fees	0	0	0	0	0	0	0	0	0	0	0	0	0	0
2) Annual Fees / Subscriptions	0	0	0	0	0	0	0	0	0	0	0	0	0	0	
3) Seminar / Program Fees	0	0	0	5018888	0	0	5018888	0	0	0	2709818	0	0	2709818	
4) Consultancy Fees	2507000	3110000	0	0	0	0	5617000	0	0	0	0	0	0	0	
5) Course Fee	28206500	118818621	220280672	159494460	24472100	25114833	576387186	25324167	66487653	235294560	131616744	14970750	35235833	508929707	
6) Exam Fees/Counseling Fees	46643635	0	5580000	0	60000	0	52283635	0	65000	755000	0	340000	0	1160000	
7) Course Fee from IMU(K) & FMIRO	0	0	0	8336040	0	0	8336040	0	0	0	6791109	0	0	6791109	
TOTAL	77357135	121928621	225860672	172849388	24532100	25114833	647642749	25324167	66552653	236049560	141117671	15310750	35235833	519590634	

INDIAN MARITIME UNIVERSITY - EAST COAST ROAD - UTHANDI - CHENNAI

SCHEDULES FORMING PART OF INCOME & EXPENDITURE FOR THE YEAR ENDED 31ST MARCH 2012

(Figures in Rupees)

	CURRENT YEAR							PREVIOUS YEAR						
	HQ	CHENNAI	MUMBAI	KOLKATA	VIZAG	COCHIN	TOTAL	HQ	CHENNAI	MUMBAI	KOLKATA	VIZAG	COCHIN	TOTAL
	SCHEDULE 16													
INCOME FROM ROYALTY, PUBLICATION ETC.:														
1) Income from Royalty	0	0	0	0	0	0	0	0	0	0	0	0	0	0
2) Income from Publications	0	0	0	0	0	0	0	0	0	0	0	0	0	0
3) Others	0	0	0	0	0	0	0	0	0	0	0	0	0	0
TOTAL	0	0	0	0	0	0	0	0	0	0	0	0	0	0

	CURRENT YEAR							PREVIOUS YEAR						
	HQ	CHENNAI	MUMBAI	KOLKATA	VIZAG	COCHIN	TOTAL	HQ	CHENNAI	MUMBAI	KOLKATA	VIZAG	COCHIN	TOTAL
	SCHEDULE 17													
INTEREST EARNED:														
1) <u>On Term Deposits:</u>														
a) With Scheduled Banks	0	0	28582352	6073774	457536	0	35113662	0	0	14958107	5907160	428768	0	21294035
b) With Non-Scheduled Banks	0	0	0	0	0	0	0	0	0	0	0	0	0	0
c) With Institutions	0	0	0	0	0	0	0	0	0	0	0	0	0	0
d) Others	0	0	0	0	0	0	0	0	0	0	0	0	0	0
2) <u>On Savings Accounts:</u>														
a) With Scheduled Banks	3733862	819228	627127	0	4857922	715587	10753726	2123404	300949	842876	0	3394801	247741	6909771
b) With Non-Scheduled Banks	0	0	0	0	0	0	0	0	0	0	0	0	0	0
c) Post Office Savings Accounts	0	0	0	0	0	0	0	0	0	0	0	0	0	0
d) Others	0	0	0	0	0	0	0	0	0	0	0	0	0	0
3) <u>On Loans:</u>														
a) Employees/Staff	0	0	0	17198	0	0	17198	0	0	0	18444	0	0	18444
b) Others	0	0	0	0	0	0	0	0	0	0	0	0	0	0
4) Interest on Debtors and Other Receivables	0	0	0	0	0	0	0	0	0	0	0	0	0	0
5) Interest on Electricity Deposits	0	0	0	0	46065	0	46065	0	26363	0	0	40554	0	66917
TOTAL	3733862	819228	29209479	6090972	5361523	715587	45930651	2123404	327312	1580983	5925604	3864123	247741	28289167

INDIAN MARITIME UNIVERSITY - EAST COAST ROAD - UTHANDI - CHENNAI

SCHEDULES FORMING PART OF INCOME & EXPENDITURE FOR THE YEAR ENDED 31ST MARCH 2012

(Figures in Rupees)

SCHEDULE 18 OTHER INCOME:	CURRENT YEAR							PREVIOUS YEAR						
	HQ	CHENNAI	MUMBAI	KOLKATA	VIZAG	COCHIN	TOTAL	HQ	CHENNAI	MUMBAI	KOLKATA	VIZAG	COCHIN	TOTAL
	1) Profit on Sale / Disposal of Assets:													
a) Owned Assets	0	0	470103	9980	43467	0	523550	0	0	0	0	0	0	0
b) Assets acquired out of grants, or received free of cost	0	0	0	0	0	0	0	0	0	0	0	0	0	0
2) Export Incentives realised	0	0	0	0	0	0	0	0	0	0	0	0	0	0
3) Fees for Miscellaneous Services	0	0	0	0	0	0	0	0	0	0	0	0	0	0
4) Miscellaneous Income	1046495	644223	1053171	1424494	114432	0	4282815	846140	769333	7190398	3155807	9962	0	11971640
5) Income from Affiliation of Colleges/Institutions	416000	0	0	0	0	0	416000	696000	0	0	0	0	0	696000
6) Income from Conducting External Examinations	0	0	0	0	21250	0	21250	7276700	0	0	0	87500	0	7364200
7) Income from Guest House	33959	0	0	523511	12400	0	569870	0	0	0	367970	6000	0	373970
8) Income from Library (Associate Memberships)	0	0	0	0	0	0	0	0	0	0	0	5000	0	5000
9) Income from Sale of Applications	86400	0	3980350	0	18800	0	4085550	8440286	0	2306601	3700	7500	0	10758087
10) Late Fees and Fines	0	0	62000	108090	8500	0	178590	0	0	0	28003	0	0	28003
11) License Fee Recovery	0	0	0	211257	28926	0	240183	55509	9970	0	75528	14604	0	155611
12) Transport Recovery	0	0	0	0	0	0	0	0	34626	0	0	0	0	34626
13) Provisions Written Back	0	0	0	33728	692	0	34420	0	0	0	0	27879	0	27879
14) Sale of Tender Documents	0	0	0	9400	12500	0	21900	0	0	5145	30300	11500	0	46945
15) Transferred from Revaluation Reserve for depreciation on upward revision	0	0	0	0	30000	0	30000	0	0	4141200	1437245	0	0	5578445
16) Registration Fees (Research Fellowship)	0	0	0	0	0	0	0	0	0	0	0	30000	0	30000
17) Fund received from IPA for settlement of NMA Pay Revision	0	0	0	0	0	0	0	0	8670571	0	0	0	0	8670571
18) Course Material Fee received from B.Tech	0	0	0	0	52719	0	52719	0	1675000	0	0	0	0	1675000
19) Prior Period Income	0	0	4285810	0	53600	6942918	11282328	0	0	362867	0	63700	6095834	6522401
TOTAL	1582854	644223	9851434	2320460	397286	6942918	21739175	17314635	11159500	14006211	5098553	263645	6095834	53938378

INDIAN MARITIME UNIVERSITY - EAST COAST ROAD - UTHANDI - CHENNAI

SCHEDULES FORMING PART OF INCOME & EXPENDITURE FOR THE YEAR ENDED 31ST MARCH 2012

(Figures in Rupees)

	CURRENT YEAR							PREVIOUS YEAR						
	HQ	CHENNAI	MUMBAI	KOLKATA	VIZAG	COCHIN	TOTAL	HQ	CHENNAI	MUMBAI	KOLKATA	VIZAG	COCHIN	TOTAL
	SCHEDULE 19													
INCREASE/(DECREASE) IN STOCK OF FINISHED GOODS & WORK IN PROGRESS	0													
NET INCREASE/(DECREASE) [a-b]	0	0	0	0	0	0	0	0	0	0	0	0	0	0

INDIAN MARITIME UNIVERSITY - EAST COAST ROAD - UTHANDI - CHENNAI

SCHEDULES FORMING PART OF INCOME & EXPENDITURE FOR THE YEAR ENDED 31ST MARCH 2012

	CURRENT YEAR										PREVIOUS YEAR				
	HQ	CHENNAI	MUMBAI	KOLKATA	VIZAG	COCHIN	TOTAL	HQ	CHENNAI	MUMBAI	KOLKATA	VIZAG	COCHIN	TOTAL	
SCHEDULE 20															
ESTABLISHMENT EXPENSES:															
a) Salaries and Wages	21384781	32985650	60262571	50362420	16542188	4329881	185867491	14638518	32717461	51727709	47196018	16282904	2454718	16507328	
b) Allowances and Bonus	117687	312449	2277485	11954493	639228	0	15301342	0	667032	1351286	13351711	633324	0	16003353	
c) Contribution to Provident Fund	0	0	0	1468090	1476447	0	2944537	647896	3045578	0	2218504	1186393	0	7098371	
d) Contribution to Other Fund	0	0	0	2487098	301572	0	2788670	0	187868	0	4292664	299289	0	4779821	
e) Staff Welfare Expenses	0	992120	122617	2227819	117196	0	3459732	0	612451	153489	2943407	65631	18069	3793047	
f) Expenses on Employees' Retirement and Terminal Benefits	994496	3227105	121659	1513189	0	0	5856449	678806	4505255	80783	1453280	657188	0	7375312	
TOTAL	22496964	37517324	62784332	70013109	19076631	4329881	216218241	15965220	41735645	53313267	71455584	19124729	2472787	204067232	

(Figures in Rupees)

INDIAN MARITIME UNIVERSITY - EAST COAST ROAD - UTHANDI - CHENNAI

SCHEDULES FORMING PART OF INCOME & EXPENDITURE FOR THE YEAR ENDED 31ST MARCH 2012

(Figures in Rupees)

	CURRENT YEAR										PREVIOUS YEAR				
	HQ	CHENNAI	MUMBAI	KOLKATA	VIZAG	COCHIN	TOTAL	HQ	CHENNAI	MUMBAI	KOLKATA	VIZAG	COCHIN	TOTAL	
SCHEDULE 21															
OTHER ADMINISTRATIVE EXPENSES ETC															
Electricity and Power	1660442	3320885	15281092	6311317	3106674	1558143	31238553	1352579	2649743	13528516	5442899	2835573	955026	26764336	
Water Charges	0	0	1023044	0	472815	0	1495859	0	0	828448	0	451483	0	1279931	
Insurance	0	33910	0	43765	70976	0	148651	0	33938	0	43778	59014	0	136730	
Repairs and Maintenance	2017332	3964172	35834282	22061185	1677812	180904	65735687	1482477	2715242	14371477	13937525	12055247	6295143	50857111	
Rent, Rates and Taxes	0	0	2012867	1569374	1	6410635	9992877	0	0	258783	1394236	1	1057614	2710634	
Vehicles Running and Maintenance	1739054	1759289	2372895	341990	251475	0	6464703	1125617	1418933	2251185	544100	119807	0	5459642	
Postage, Telephone and Communication Charges	740081	993027	1437810	625941	1356718	137123	5290700	331432	1354136	1520545	612632	621826	168825	4609396	
Printing and Stationery	895339	877243	2286509	380961	72656	258906	4772514	741725	936722	2234501	762604	102915	391970	5170437	
Travelling and Conveyance Expenses	3895794	938139	2010267	70036	1367056	330423	8611714	3457706	453402	2821495	64635	738407	399060	7934705	
Expenses on Seminar / Workshops (General)	0	0	0	0	27699	0	27699	0	0	0	0	106203	0	106203	
Subscription Expenses	178324	356649	906591	21058	693107	34384	2190113	252542	505084	940656	9333	524190	45591	2277396	
Auditors Remuneration	670629	0	0	0	0	0	670629	0	0	0	75000	0	0	75000	
Professional Charges	0	153360	139960	904610	102581	0	1300511	1229190	11030	770411	797678	173249	0	2981558	
Provision for Bad and Doubtful Debts/Advances	0	0	0	0	0	0	0	0	0	0	0	472832	0	472832	
Irrecoverable Balances Written-off	0	0	0	0	0	0	0	0	0	0	0	0	0	0	
Advertisement and Publicity	1054614	57338	3335260	82501	177290	138718	4845721	5199654	218740	3490963	364611	139815	205164	9618947	
Stores and Consumables	561281	0	785351	0	0	0	1346632	0	0	1072119	0	0	0	1072119	
Security Service Charges	926079	1852157	3061855	3335842	1848599	0	11024532	853167	1372591	2458620	1955843	1479210	0	8119431	
Housekeeping Service Charges	698217	1396435	481722	1559779	2144293	58875	6339321	641719	1283437	194979	729526	1588794	0	4438455	
Computer / Peripherals Maintenance	219634	354329	0	232916	2546595	0	3353974	126776	253551	0	112550	1191783	0	1684660	
Academic Expenses	15626214	25993341	90162296	54607808	10369107	10213756	206972522	11397701	23003134	76611947	45253332	6430787	7334882	170031783	
Project Expenses	230114	464188	0	0	1000425	0	1694727	0	1336601	0	0	1687213	0	3023814	
Expenses on Governing Body and Other Meetings	846530	0	0	0	41279	0	887809	709081	0	0	0	40250	0	749331	
Expenses on Official Functions	493222	0	0	0	321458	126086	940766	298018	0	0	0	273400	196215	767633	
Expenditure on Land Survey	0	0	0	0	27025	0	27025	0	0	0	0	81724	0	81724	
Expenditure on Horticulture	0	254764	45862	0	0	0	300626	0	0	35626	0	0	0	35626	
Miscellaneous and Contingencies	471384	1302691	230591	61271	330627	118619	2515182	1394824	1326779	205393	72987	108558	39121	3147662	
Prior Period Expenses	0	0	8781818	0	44777	0	8826595	0	0	10939665	0	215030	2438434	13593129	
TOTAL	32924284	44072417	170190072	92210355	28051045	19567472	387015644	30594208	38873063	134555329	72173269	31497309	19527045	327200223	

INDIAN MARITIME UNIVERSITY - EAST COAST ROAD - UTHANDI - CHENNAI

SCHEDULES FORMING PART OF INCOME & EXPENDITURE FOR THE YEAR ENDED 31ST MARCH 2012

(Figures in Rupees)

	CURRENT YEAR							PREVIOUS YEAR						
	HQ	CHENNAI	MUMBAI	KOLKATA	VIZAG	COCHIN	TOTAL	HQ	CHENNAI	MUMBAI	KOLKATA	VIZAG	COCHIN	TOTAL
	<u>SCHEDULE 22</u> <u>EXPENDITURE ON GRANTS, SUBSIDIES ETC</u>													
<u>TOTAL</u>	0	0	0	0	0	0	0	0	0	0	0	0	0	0

	CURRENT YEAR							CURRENT YEAR						
	HQ	CHENNAI	MUMBAI	KOLKATA	VIZAG	COCHIN	TOTAL	HQ	CHENNAI	MUMBAI	KOLKATA	VIZAG	COCHIN	TOTAL
	<u>SCHEDULE 23</u> <u>INTEREST:</u>													
<u>TOTAL</u>	0	0	0	0	0	0	0	0	0	0	0	0	0	0

**INDIAN MARITIME UNIVERSITY
EAST COAST ROAD UTHANDI - CHENNAI**

**SCHEDULES FORMING PART OF THE ACCOUNTS
FOR THE PERIOD ENDED 31ST MARCH 2012
SCHEDULE 24 - SIGNIFICANT ACCOUNTING POLICIES**

1. BASIS OF INCORPORATION:

1.1 Indian Maritime University, (hereinafter referred to as IMU), A Central University was formed by the Indian Maritime University Act, 2008 and came into existence w e f 14.11.2008.

1.2 The following organizations were subsumed into the Indian Maritime University as per clause 49 of the Act.

- a) Lal Bahadur Shastri College of Advanced Maritime Studies and Research, Mumbai;
- b) Training Ship Chanakya, Navi Mumbai;
- c) Marine Engineering & Research Institute, Kolkata and
- d) Marine Engineering & Research Institute, Mumbai.
- e) National Maritime Academy, Chennai
- f) Indian Institute of Port Management, Kolkata
- g) National Ship Design and Research Centre, Visakhapatnam

1.3 The University is having its Head Quarters at Chennai and Campuses at Mumbai, Kolkata, Chennai, Visakhapatnam and Cochin. The Constituents of Campuses are as follows:

- a) **Kolkata Campus** - Marine Engineering & Research Institute, Kolkata and Indian Institute of Port Management, Kolkata
- b) **Mumbai Campus** - Lal Bahadur Shastri College of Advanced Maritime Studies and Research, Mumbai, Training Ship Chanakya, Navi Mumbai and Marine Engineering & Research Institute, Mumbai.
- c) **Chennai Campus** – National Maritime Academy, Chennai
- d) **Visakhapatnam Campus** – National Ship Design and Research Centre, Visakhapatnam
- e) The Cochin Campus has started functioning from August 2009 under direct supervision by Head Quarters till complete administrative support is setup.

**INDIAN MARITIME UNIVERSITY
EAST COAST ROAD UTHANDI - CHENNAI**

**SCHEDULES FORMING PART OF THE ACCOUNTS
FOR THE PERIOD ENDED 31ST MARCH 2012
SCHEDULE 24 - SIGNIFICANT ACCOUNTING POLICIES**

- 1.4 The above Campuses are functional w e f 01.04.2009. The Financial Statements of the University is maintained from the Financial Year 2009-2010. The closing balances as per the audited financial statements of constituent units as on 31.03.2009 are taken as opening balances of the University as on 01.04.2009.
- 1.5 As per clause 49 of the Act the assets and Liabilities of the above organizations stand transferred to the IMU.

2. SIGNIFICANT ACCOUNTING POLICIES:

- 2.1. The University has adopted the form of Financial Statements for the Central Autonomous Bodies (Non-Profit Organizations and similar institutions).

2.2 Accounting Convention:

The Financial Statements are prepared on the basis of historical cost convention, unless otherwise stated and on the accrual method of accounting except otherwise stated in accordance with mandatory accounting standards issued by "The Institute of Chartered Accountants of India".

2.3 Use of Estimates

The preparation of the financial statements is made in conformity with the accounting standards requirements, that the University makes estimates and assumptions that affect the reported amounts of assets and liabilities, disclosure of contingent liabilities as at the date of the financial statements, and the reported amounts of revenue and expenses during the reported year. Actual results could differ from those estimates.

**INDIAN MARITIME UNIVERSITY
EAST COAST ROAD UTHANDI - CHENNAI**

**SCHEDULES FORMING PART OF THE ACCOUNTS
FOR THE PERIOD ENDED 31ST MARCH 2012
SCHEDULE 24 - SIGNIFICANT ACCOUNTING POLICIES**

2.4 Inventory Valuation

Stores and Spares (including Machinery Spares) are valued at cost. Inventory valuing up to Rs.5000/- is charged to Expenditure.

2.5 Investments

Investments are shown at cost.

2.6 Fixed Assets

Fixed Assets are stated at actual cost less accumulated depreciation. The actual cost capitalized includes cost of the asset, freight, installation cost, duties and taxes and other incidental expenses until fixed assets are ready for use.

2.7. Depreciation

Depreciation is provided for Block of Assets on the basis of written-down value method at the rates prescribed in and in the manner laid down by the Income Tax Act, 1961 except for Library Books and as specified below

1.	Buildings	Residential	-	5%
2.	Buildings	Other than Residential	-	10%
3.	Plant and Machinery		-	15%
4.	Office Equipment		-	15%
5.	Furniture and Fittings		-	10%
6.	Vehicles		-	15%
7.	Electrical Installations		-	10%
8.	Tube Wells		-	10%
9.	Computer Peripherals		-	60%
10.	Library Books		-	15%
11.	Other Fixed Assets		-	10%

Sundry Assets costing less than Rs. 5,000/- have been written off by debiting respective head of expenditure in the same year.

**INDIAN MARITIME UNIVERSITY
EAST COAST ROAD UTHANDI - CHENNAI**

**SCHEDULES FORMING PART OF THE ACCOUNTS
FOR THE PERIOD ENDED 31ST MARCH 2012
SCHEDULE 24 - SIGNIFICANT ACCOUNTING POLICIES**

2.8 Revenue Recognition

2.8.1 Grant-in-Aid

- i) Grants in aid received in cash are accounted for in the year of sanction from the respective Government Authorities. The classification as Non-Plan Grant (Revenue Grant-in-Aid) and Plan Grant for Capital Outlay is made as per sanctions.
- ii) Grants in Aid received in kind are accounted for on receipt of the Asset at the estimated market value and the same is credited to Capital Reserve Account. An amount equal to the depreciation charged during the year on these Assets is transferred to Income and Expenditure Account by debiting Capital Reserve Account in accordance with the mandatory Accounting Standards.
- iii) Expenditure incurred on carrying out specified Research Projects sponsored either by Central Government or other organizations is debited to Research Grants Account under Earmarked Funds.
- iv) Expenditure (including purchase of fixed assets) relating to grants received / receivable has been adjusted against the amount of the said grant. Unspent balances of Grants-in-Aid are carried forward to subsequent year under the head Current Liabilities and Provisions for adjustment against expenses in those years. Excess of Expenditure over the amount of the grant received after adjusting income, if any, related thereto, has been carried forward to subsequent year under the head "Loans and Advances" as amount receivable from Government of India.

**INDIAN MARITIME UNIVERSITY
EAST COAST ROAD UTHANDI - CHENNAI**

**SCHEDULES FORMING PART OF THE ACCOUNTS
FOR THE PERIOD ENDED 31ST MARCH 2012
SCHEDULE 24 - SIGNIFICANT ACCOUNTING POLICIES**

2.8.2 Fees from Students

Fees collected from students for various courses (Long term/Short term) of the University are recognized on accrual basis and spread over the tenure of the course.

2.8.3 Professional /Consultancy Services

Fees received from Professional/Consultancy Services is recognized on percentage of completion of project / assignment.

2.8.4 Income other than that listed above is recognized as per Accounting Standard 9 issued by the Institute of Chartered Accountants of India.

3. RETIREMENT BENEFITS

3.1 Mumbai Campus

All the employees posted in the three institutes of Mumbai Campus, were earlier transferred to IIMS, along with their posts on existing terms and conditions on "as-is where-is" basis on Foreign Service without deputation allowance till they are finally absorbed in IIMS. There was no separate retirement benefit granted by IIMS up to 31.03.2009. On the above grounds even though they stand transferred to IMU, no provision is made in the financial statements.

3.2 Kolkata Campus

- i) MERI – Kolkata - All the employees MERI, Kolkata were earlier transferred to IIMS, along with their posts on existing terms and conditions on "as-is where-is" basis on Foreign Service without deputation allowance till they are finally absorbed in IIMS. There was no separate retirement benefit granted by IIMS up to 31.03.2009. On the above grounds even though they stand transferred to IMU, no provision is made in the financial statements.

**INDIAN MARITIME UNIVERSITY
EAST COAST ROAD UTHANDI - CHENNAI**

**SCHEDULES FORMING PART OF THE ACCOUNTS
FOR THE PERIOD ENDED 31ST MARCH 2012
SCHEDULE 24 - SIGNIFICANT ACCOUNTING POLICIES**

- ii) R&D Cell – Liability towards Gratuity payable on death/ retirement of employees is accrued based on actuarial valuation managed by Life Insurance Corporation of India.

Provision for accumulative leave encashment benefit to the employees is accrued and computed on the assumption that employees are entitled to receive the benefit as at each year end.

3.3. Chennai Campus

Liability toward Gratuity payable on death / retirement of employees is accrued based and computed on the assumption that employees are entitled to receive the benefit as at each year end.

Provision for accumulative leave encashment benefit to the employees is accrued and computed on the assumption that employees are entitled to receive the benefit as at each year end.

3.4 Visakhapatnam Campus

Payments of Gratuity and Leave Encashment at the time of retirement / resignation are charged to revenue in the year of payment.

4. EMPLOYEES PROVIDENT FUND

For Employees who are governed by the Statutory Provident Fund/ Employees Provident Fund, the contributions payable to Employees Provident Fund Organization in terms of the Provident Fund Schemes are charged to Income and Expenditure Account on accrual basis.

INDIAN MARITIME UNIVERSITY
EAST COAST ROAD UTHANDI - CHENNAI

SCHEDULES FORMING PART OF THE ACCOUNTS
FOR THE PERIOD ENDED 31ST MARCH 2012
SCHEDULE 24 - SIGNIFICANT ACCOUNTING POLICIES

5. **PRIOR PERIOD ADJUSTMENTS**

Prior Period Items, if any, are disclosed separately under Miscellaneous Income or Expenditure in the Income and Expenditure account.

6. **PROVISION, CONTINGENT LIABILITIES AND CONTINGENT ASSETS**

These are made / recognized as per Accounting Standard 29 issued by the Institute of Chartered Accountants of India.

7. The unbilled services / Projects Work-in-Progress at the end of the year are valued at estimated realizable value.

-X-X-X-X-

INDIAN MARITIME UNIVERSITY

SCHEDULES FORMING PART OF THE ACCOUNTS FOR THE PERIOD ENDED 31ST MARCH 2012

SCHEDULE 25 CONTINGENT LIABILITIES and NOTES ON ACCOUNTS

CONTINGENT LIABILITIES

HEAD QUARTERS

Contingent liabilities not provided for a dispute between SRC Constructions and IMU about reimbursement of Toll Tax on land filling works at IMU site and the dispute is under arbitration. Estimated value is ₹. 124 Lakhs (approx.).

CHENNAI CAMPUS

The office of the Commissioner of Service Tax has served a demand on IMU for ₹.18,81,301, towards holding "the training courses" conducted by erstwhile NIPM and NMA during the period April 2003 to March 2008 as commercial training "as per the provisions of the Service Tax Act. Subsequently a further demand of ₹.2,72,380/- was made on vide Order dated 14.06.2010 by the same authority for the year April 2008 to March 2009. An appeal was filed before Excise Tribunal against the above orders and the matter is pending. The provision has been made for the above contingent liability totaling to ₹ 21,54,681 excluding interest.

KOLKATA CAMPUS

1. Disputed demand of ₹. 1,10,23,933/- in respect of damage u/s 14B & 7Q of Employees Provident Fund Act.

As per decision of the Executive Council of erstwhile IIPM Society, IIPM Society was registered with Regional Provident Fund Commissioner w.e.f 1st September 2004. However after inspection and 7A assessment done by the EPF authority, the date of coverage of IIPM Society with EPFO was preponed to 1st September, 1984 (vide EPFO's letter dated 09.04.2007). An amount of ₹. 1,27,67,697/- has been deposited by the erstwhile IIPM Society.

INDIAN MARITIME UNIVERSITY

SCHEDULES FORMING PART OF THE ACCOUNTS FOR THE PERIOD ENDED 31ST MARCH 2012

SCHEDULE 25 CONTINGENT LIABILITIES and NOTES ON ACCOUNTS

EPF authority has claimed an amount of ₹. 76,12,134/- for damage u/s 14B and ₹. 34,11,799/- for interest u/s 7Q of EPF Act vide their letter dated 28.09.2007. The erstwhile IIPM has disagreed to pay their claim on certain valid grounds and convey the same to the EPF Authority along with the ground of disagreement. Accordingly, the hearing process u/s 14B and u/s 7Q are going on.

Thus the liabilities for damage, interest and penalty could not be ascertained during the year. However an amount of ₹. 27,22,658 is lying with IMU-Kolkata Campus (carried forward from IIPM Society) for settlement of EPF liabilities of erstwhile IIPM Society.

1. Dispute demand of Kolkata Port Trust for lease rent of premises occupied by IIPM unit

IIPM unit (earstwhile IIPM Society) is occupying the premises of Kolkata Port Trust at 40, C G R Road, Kolkata 700043 since its inception for carrying out its function. The premises was given on lease rental basis to IIPM since 1989 and charging consessional rate of lease rent per month. The lease rent for the month of April'2011 was ₹. 43,274/-. The said lease rent was increased w.e.f May'2011 to ₹. 1,50,744.00 as per KoPT's latest Gazettee Notification without extending the earlier consession received by IIPM Society. IMU, Kolkata Campus has appealed before the Land Manager, KoPT for extending the consession approved by the then Chairman KoPT. However, land manager vide his letter dated 25.07.2011 denied such consession and requested Director, IMU-Kolkata Campus to immediate vacate the premises.

INDIAN MARITIME UNIVERSITY

SCHEDULES FORMING PART OF THE ACCOUNTS FOR THE PERIOD ENDED 31ST MARCH 2012

SCHEDULE 25 CONTINGENT LIABILITIES and NOTES ON ACCOUNTS

The matter was informed to the Vice Chancellor, IMU. As per advised of Competent Authority of IMU, HQ, IMU, Kolkata Campus had appealed before the Chairman, Kolkata Port Trust vide letter dated 01.08.2011 and requesting him to extend the same rate of concession which was received by IIPM unit till April'2011. Reply is awaited. Subsequently, as per instruction of Competent Authority of IMU, Chennai, IMU, Kolkata Campus paying the lease rent of ₹. 43274/- instead of ₹. 150743/- i.e. actual rent charged by KoPT every month. However, KoPT has shown an amount of ₹. 1497780/- as outstanding lease rent and ₹. 584776/- as accumulated interest on such outstanding amount. The matter was brought to the notice of IMU, HQ and the same is yet to be settled. Thus, the liabilities for payment of outstanding lease rent for the period May'2011 to March'2012 along with accumulated interest could not be ascertained during the year.

NOTES ON ACCOUNTS

1. **Current Assets, Loans and Advances**

In the opinion of the Management, the current assets, loans and advances have a value on realisation in the ordinary course of business, equal at least to the aggregate amount shown in the Balance Sheet.

2. Accrued Interest on investments is taken on the basis of certification provided by the Bankers. In case where no certification is provided by the bankers the same is calculated simple interest basis as per rates appearing in the instruments.
3. Stores and Spares are valued at cost and included in the current assets wherever the closing stocks are available.

INDIAN MARITIME UNIVERSITY

SCHEDULES FORMING PART OF THE ACCOUNTS FOR THE PERIOD ENDED 31ST MARCH 2012

SCHEDULE 25 CONTINGENT LIABILITIES and NOTES ON ACCOUNTS

4. **Taxation**

In view of there beng not taxable income under Income Tax Act, 1961, no provison for Income tax has been considered necessary.

5. Corresponding figures for the previous year have ben regrouped / rearranged, wherever necessary.

6. Schedule 1 to 25 are annexed to and form an integral part of the Balance Sheet as at 31st March 2012 and the Income and Expenditure Account for the year ended on that date.

HEAD QUARTERS

1. Transactions pertaining to Kandla Campus are recorded under Head Quarters Account for the financial year 2011-2012.
2. National Maritime Complex Accounts are separated from the Headquarters Account and annexed herewith.

CHENNAI CAMPUS

1. **Revaluation of Fixed Assets**

Er. K Kumaraguruparan, Authorised Valueur has submitted the valuation report as on 31st March, 2011 for Immovable & Movable Property (Excluding Land) of Chennai Campus. We have revalued the class of assets as per report of the Valuer.

INDIAN MARITIME UNIVERSITY

SCHEDULES FORMING PART OF THE ACCOUNTS FOR THE PERIOD ENDED 31ST MARCH 2012

SCHEDULE 25 CONTINGENT LIABILITIES and NOTES ON ACCOUNTS

2. The basis of incorporation of revaluation of fixed assets (excluding land) of Chennai Campus as follows:

Institute	Net book Value as on 31.03.2011	Revalued Figures	Revaluation Profit or Loss transferred to Capital Reserve
Chennai Campus	10,06,85,827	21,16,46,636	9,88,57,614

MUMBAI CAMPUS

1. Fixed Deposits invested in the year 2009, pertaining to PLA Fund of MERI-Mumbai, with a face value of ₹. 40,88,501 has been accounted in the current financial year for ₹. 49,06,235 including interest accrued on the same.

KOLKATA CAMPUS

1. Provision for gratuity has been made on the basis of actuarial valuation obtained from LIC. The Gratuity fund of IIPM Society is being managed by the LIC.
2. The provision for leave encashment of the employees' of IIPM unit has been made on the basis of assumption that all employees are entitled for encashment at the end of the financial year. For computation of provision amount, accumulated Earned Leave and 50% of the accumulated Half Pay leave as on 31.03.2012 are taken into consideration.

VISAKHAPATNAM CAMPUS

1. Fixed Assets as set out in the Schedule-8 do not include assets purchased out of funds of sponsored Research Projects / Studies / Schemes held and used by the Campus, as project sanctions include stipulations that all such assets purchased out of project funds will remain the property of the sponsors.

-X-X-X-

Confidential



भारतीय लेखा तथा लेखा परीक्षा विभाग
कार्यालय प्रधान निदेशक वाणिज्यिक लेखा परीक्षा
तथा पदेन सदस्य लेखा परीक्षा बोर्ड, चेन्नै

Indian Audit and Accounts Department
Office of the Principal Director of Commercial Audit
and ex-officio Member Audit Board, Chennai

03.10.2012

दिनांक Dated

सं/ No. PDCA/CHENNAI/IMU/A/cs 11-12/2012-13/ 348

सेवा में/To
The Secretary,
Ministry of Shipping, Road Transport and Highways,
Transport Bhawan,
No.1 Parliament Street,
New Delhi 110 001.

Sir,

Sub: Separate Audit Report on the accounts of **INDIAN MARITIME UNIVERSITY, CHENNAI** for the year 2011-12 – reg.

I forward herewith the Separate Audit Report on the accounts of **INDIAN MARITIME UNIVERSITY, CHENNAI** for the year 2011-12.

A copy of the Annual Report and the Accounts as presented to Parliament may be sent to this office and four copies thereof may be sent to the Director General (Commercial)-I, O/o the Comptroller and Auditor General of India, Pocket 9 Deen Dayal Marg, NewDelhi 110 124.

The dates of presentation of the Accounts and Annual Report to Parliament may kindly be intimated to this office.

The receipt of this letter with enclosures may be acknowledged.

Yours faithfully,

Sd/-

(S.RAJANI)
PRINCIPAL DIRECTOR OF COMMERCIAL AUDIT &
EX-OFFICIO MEMBER AUDIT BOARD, CHENNAI.

इंडियन आईल भवन, स्तर - 2, 139, महात्मा गांधी मार्ग, चेन्नै 600 034
Indian Oil Bhavan, Level - 2, 139, Mahatma Gandhi Road, Chennai - 600 034
Tel. : 044-28330147 Fax : 044-28330142/145 e-mail : mabchennai@cag.gov.in

Copy of the Separate Audit Report and Audit Certificate for the year 2011-12 forwarded to the Chancellor, Indian Maritime University, Uthandi, Chennai 600 019 for placing the same before the Board. As the Accounts for the relevant year will be placed in Parliament along with the Audit Report, the Action Taken Note on the Audit Report may please be sent to Audit for vetting. A copy of the Hindi version of the Accounts, Annual Report and the Accounts as presented to Parliament may be sent to this office and four copies thereof may be sent to the Director General (Commercial)-I, O/o the Comptroller and Auditor General of India, Pocket 9 Deen Dayal Marg, NewDelhi 110 124.



(S.RAJANI)

PRINCIPAL DIRECTOR OF COMMERCIAL AUDIT &
EX-OFFICIO MEMBER AUDIT BOARD, CHENNAI.

**SEPARATE AUDIT REPORT OF COMPTROLLER AND AUDITOR GENERAL OF
INDIA ON THE ACCOUNTS OF INDIAN MARITIME UNIVERSITY, CHENNAI
FOR THE YEAR ENDED 31 MARCH 2012**

We have audited the attached Balance Sheet of Indian Maritime University, Chennai as at 31 March 2012 and the Income and Expenditure Account for the year ended on that date under Section 19(2) of the Comptroller & Auditor General's (Duties, Powers & Conditions of Service) Act, 1971 read with Section 33 of the Indian Maritime University Act. These financial statements include the accounts of five campuses viz. Chennai, Mumbai, Kolkata, Cochin and Visakhapatnam. The financial statements are the responsibility of the University's management. Our responsibility is to express an opinion on these financial statements based on our audit.

2. The Separate Audit Report contains the comments of the Comptroller & Auditor General of India (CAG) on the accounting treatment only with regard to classification, conformity with the best accounting practices, accounting standards and disclosure norms, etc. Audit observations on financial transactions with regard to compliance with the Law, Rules & Regulations (Propriety and Regularity) and efficiency-cum-performance/aspects etc., if any, are reported through Inspection Reports/CAG's Audit Reports separately.

3. We have conducted our audit in accordance with auditing standards generally accepted in India. These standards require that we plan and perform the audit to obtain reasonable assurance about whether the financial statements are free from material misstatements. An audit includes examining, on a test basis, evidences supporting the amounts and disclosure in the financial statements. An audit also includes assessing the accounting principles used and significant estimates made by management, as well as evaluating the overall presentation of financial statements. We believe that our audit provides a reasonable basis for our opinion.

4. Based on our audit, we report that:

- i. We have obtained all the information and explanations, which to the best of our knowledge and belief were necessary for the purpose of our audit;
- ii. The Balance Sheet and Income and Expenditure Account dealt with by this report have been drawn up in the format approved by the Comptroller and Auditor General of India under Indian Maritime University Act
- iii. In our opinion, proper books of accounts and relevant records have been maintained by Indian Maritime University, as required under Indian Maritime University Act in so far as it appears from our examination of such books.
- iv. We further report that:

1.	BALANCE SHEET- CORPUS/CAPITAL FUND AND LIABILITES
	CORPUS/CAPITAL FUND SCHEDULE 1-Rs.215.48 CRORE -- KOLKATA - Rs.23.60 CRORE
	<p>Para 2.8.1(iv) of Schedule 24 – Significant Accounting Policies states that unspent balances of Grant-in-aid are carried forward to subsequent year under the head Current Liabilities and Provisions for adjustment against expenses in those years. However, unspent balances of grant-in-aid of Rs.7.65 crore as on 31.03.2012 were shown in the Corpus/Capital Fund instead of Current Liabilities and Provisions. This has resulted in overstatement of Corpus/Capital Fund with corresponding understatement of Current Liabilities and Provisions to the extent of Rs.7.65 crore</p>
2.	BALANCE SHEET –ASSETS
2.1	FIXED ASSET – CAPITAL WORK IN PROGRESS – SCHEDULE 8 RS. 52.52 CRORE HEADQUARTERS-CAPITAL WORKS-IN-PROGRESS- RS.23.42 CRORE CHENNAI - CAPITAL-WORKS-IN-PROGRESS(CWIP)-RS.0.99 CRORE
	<p>a) This includes an amount of Rs.3 crore being the amount deposited with CPWD in March 2011 for construction of a permanent approach bridge from ECR to IMU, at Uthandi, Chennai. The CPWD has not yet started the work or finalized the Civil Contractor till date, and hence this has to be shown under Loans and Advances as advances given to CPWD instead of CWIP. As a result, CWIP has been overstated and Loans and Advances understated by Rs.3 crore.</p> <p>b) This represents the value of work completed viz. raising compound wall, laying approach WBM road, providing play field to the IMU campus at Chennai by CPWD. As such, this has resulted in overstatement of CWIP and understatement of gross block of assets by Rs.0.99 crore with consequent understatement of depreciation by Rs 0.05 crore. (50% of depreciation rate).</p>
2.2	INVESTMENTS FROM EAR MARKED/ENDOWMENT FUNDS – RS. 15.53 CRORE (SCHEDULE 9)
	<p>The amount shown under the above head represents term deposits with nationalized banks. This has to be shown under “Cash and Bank Balances” under Current Assets, resulting in overstatement of above head to the extent of Rs.15.53 crore and understatement of Current Assets, Loans and Advances to the same extent.</p>
2.3	INVESTMENT - OTHERS (SCHEDULE 10) RS.135.44 CRORE-
	<p>Above represents term deposits kept with Nationalized banks. Classification of the terms deposits as Investment has resulted in overstatement of Investment and understatement of Current assets, Loans and Advances to the extent of Rs.135.44 Crore.</p>

3.	INCOME AND EXPENDITURE ACCOUNT
3	FEES / SUBSCRIPTION SCHEDULE 14 RS. 64.76 crore
3.1	<p>MUMBAI CAMPUS RS.22.59Crore</p> <p>a) The fees and subscription of Rs.20.61 Crore includes LBS College lodging charges of Rs.1.34 Crore. As this is charge collected from students who avail lodging, this should have been included under schedule -16-Other receipts instead of Schedule 14 – Fees.</p> <p>b) This includes fees received by LBS college of Advanced Maritime Studies Research, a unit of the University, amounting to Rs 5.36 Crore -. But as per the records of the college (LBS), the fee collected for the year 2011-12 amounts to Rs. 5.34 Crore only.</p>
3.2	<p>EXPENDITURE - OTHER ADMINISTRATIVE EXPENSES- RS. 38.70 CRORES</p> <p>SCHEDULE 21 –HEADQUARTERS – RS.3.29 CRORE</p> <p>a) The above head does not include a sum of Rs. 5,75,384 being administrative expenses incurred during March 2012 but paid in subsequent months. This resulted in understatement of Current Liabilities and Provisions and overstatement of Excess of Income over Expenditure to the extent of Rs.5,75,384.</p>
4	GENERAL
4.1	<p>NON DETERMINATION OF TERMINAL BENEFITS ON ACTUARIAL BASIS</p> <p>The University has not provided liability for terminal benefits of employees as per actuarial valuation in consonance with Accounting Standard-15.</p>
4.2	<p>NON-PREPARATION AND AUTHENTICATION OF BANK RECONCILIATION STATEMENTS</p> <p>(A)BANK BALANCES - SCHEDULE 11 – RS. 20.11 CRORE –</p> <p>a. IMU Headquarters maintains Savings Bank account with State Bank India, Uthandi through which major transactions are being carried out. As on 31.03.12, there was a difference of Rs.0.21 crore between bank balance as confirmed by the Bank and balance as per books. This needs to be reconciled.</p> <p>b. IMU Chennai campus maintains Savings Bank account with State Bank India, Uthandi through which major transactions are being carried out. The difference between bank balance and book balance of Rs.0.17 crore as on 31.03.12 needs to be reconciled.</p>
	<p>(B) BANK BALANCES - SCHEDULE 11 – RS. 20.11 CRORE – CHENNAI CAMPUS -Rs.0.97 CRORE</p> <p>This includes an amount of Rs. 4,57,286 being the value of stale cheques as on 31.03.2012 with SBI, Uthandi in the current account No.1262 which has to be removed from the above head and should be included under receivables under Current Assets, Loans and Advances.</p>

	Since IMU maintains current Account, Savings account, Fixed Deposit account with number of banks, reconciliation should have been done by each unit on monthly basis and submitted to the Finance Officer for approval.										
4.3	<p>NON RECONCILIATION OF INTER OFFICE ACCOUNT OTHER CURRENT LIABILITIES – INTER OFFICE ACCOUNT - HQ</p> <p>A reference is invited to comment issued on the accounts for the year ended 31 March 2011 regarding overstatement of assets for an amount of Rs.1.41 Crore under inter office accounts. It is seen that the following heads of accounts remain un-reconciled pending adjustment to final head of account.</p> <table border="1"> <thead> <tr> <th>Head of Account</th> <th>Amount</th> </tr> </thead> <tbody> <tr> <td>IMU CC (Control) Account</td> <td>(-) 28,01,321</td> </tr> <tr> <td>IMU HQ – Cochin Campus Control account</td> <td>(+)73,83,388</td> </tr> <tr> <td>IMU HQ – NMC Control Account</td> <td>(+)1,34,163</td> </tr> <tr> <td>IMU – HQ – Vizag Campus Control Account</td> <td>(-) 4,500</td> </tr> </tbody> </table> <p>In the absence of non acceptance/non reconciliation of Inter Office Account, the accounts do not reflect the true and correct position of transactions.</p>	Head of Account	Amount	IMU CC (Control) Account	(-) 28,01,321	IMU HQ – Cochin Campus Control account	(+)73,83,388	IMU HQ – NMC Control Account	(+)1,34,163	IMU – HQ – Vizag Campus Control Account	(-) 4,500
Head of Account	Amount										
IMU CC (Control) Account	(-) 28,01,321										
IMU HQ – Cochin Campus Control account	(+)73,83,388										
IMU HQ – NMC Control Account	(+)1,34,163										
IMU – HQ – Vizag Campus Control Account	(-) 4,500										
C.	GENERAL – Effect of Audit										
	The net impact of the comments given in preceding paras was that Liability stands understated by Rs.0.06 crore and Profit understated to the extent of Rs.0.11 crore.										
D.	MANAGEMENT LETTER										
	Deficiencies which have not been included in the Audit Report have been brought to the notice of the Chancellor, Indian Maritime University, Chennai through a Management letter issued separately for remedial/corrective action.										

- v. Subject to our observations in the preceding paragraphs, we report that the Balance Sheet and Income and Expenditure Account dealt with by this report are in agreement with the books of accounts.

vi. In our opinion and to the best of our information and according to the explanations given to us, the said financial statements read together with the Accounting Policies and Notes on Accounts, and subject to the significant matters stated above and other matters mentioned in Annexure I to this Audit Report give a true and fair view in conformity with accounting principles generally accepted in India:

a. In so far as it relates to the Balance Sheet, of the state of affairs of the INDIAN MARITIME UNIVERSITY as at 31 March 2012 and

b. In so far as it relates to Income and Expenditure Account of the SURPLUS for the year ended on that date.

For and on behalf of the CAG of India



(S. RAJANI)

PRINCIPAL DIRECTOR OF COMMERCIAL AUDIT,
& EX-OFFICIO MEMBER AUDIT BOARD, CHENNAI.

2/2

CHENNAI
03.10.2012

INDIAN MARITIME UNIVERSITY
ANNEXURE I TO AUDIT REPORT

1. **Adequacy of Internal Audit System:** The internal audit system was not commensurate with the size of the organisation. Internal audit has to be strengthened.
2. **Adequacy of Internal Control System:**

BANK RECONCILIATION is not done periodically.
3. **System of Physical Verification of Fixed Assets:** Fixed Assets Register is not being maintained
4. **System of Physical verification of Inventory:** The physical verification of inventory has not been conducted for the last three years.
5. **Regulatory in payment of statutory dues:** The University is regular in payment of statutory dues.


DEPUTY DIRECTOR



भारतीय लेखा तथा लेखा परीक्षा विभाग
कार्यालय प्रधान निवेशक वाणिज्यिक लेखा परीक्षा
तथा पदेन सदस्य लेखा परीक्षा बोर्ड, चेन्नै

Indian Audit and Accounts Department
*Office of the Principal Director of Commercial Audit
and ex-officio Member Audit Board, Chennai*
03.10.2012

दिनांक Dated

सं/ No. PDCA/CHENNAI/IMU/A/cs 11-12/2012-13/ 349

सेवा में/ To
The Chancellor,
Indian Maritime University,
Uthandi,
Chennai 600 019.

Sir,

Sub: Management letter on the audit of accounts of Indian Maritime University,
Chennai for the year 2011-12.

This office has audited the annual accounts of Indian Maritime University, Chennai for the year 2011-12 and issued the Separate Audit Report vide letter dated 3.10.2012. The Audit Report may please be placed at the meeting of the Board of Trustees for adoption before forwarding to the Ministry.

The following discrepancies observed in the audit are brought to the notice of the management for corrective and remedial action.

**1. CURRENT ASSETS, LOANS, ADVANCES-CURRENT ASSETS-
(A) SCHEDULE 11- ITEM 4 BANK BALANCES 20.12 CRORE**

Bank balance available with Mumbai Campus of Rs.18747357 (Current Account Rs.18489559 and savings account Rs.257798) was not incorporated in Schedule 11 of the consolidated accounts of the IMU. Consequently, the amount shown under Current Assets, Loans and Advances etc (Schedule 11) in the balance sheet Rs.66,64,33,072 did not match with the total of schedule 11 ie Rs.64,76,85,715.

इंडियन आईल भवन, स्तर - 2, 139, महात्मा गाँधी मार्ग, चेन्नै 600 034
Indian Oil Bhavan, Level - 2, 139, Mahatma Gandhi Road, Chennai - 600 034
Tel. : 044-28330147 Fax : 044-28330142/145 e-mail : mabchennai@cag.gov.in

**(B) SCHEDULE 11-A CASH IN HAND- Rs. 0.01 Crore
Mumbai Rs. 16888 /- LBS- Rs 16012 Dr (Mumbai Campus)**

As per the Cash Book of LBS college of the university a sub unit of Mumbai campus, Cash in hand was shown as 'Nil' whereas the trial balance of Mumbai Campus shows a balance of Rs 16012/-. This needs reconciliation.

2. NON-MAINTENANCE OF FIXED ASSETS REGISTER

- A consolidated statement of Fixed Assets Register incorporating all relevant details has not been maintained.
- Year wise abstracts of different categories of assets were pasted only in the register. The additions made to each category of assets should be added in the existing folios only, instead the abstract of all the consolidated additions are compiled together.
- Assets valuing Rs 5000/- and below were not included in the fixed assets register in violation of Accounting Policy.

3. NON-RECONCILIATION OF COURSE FEES RECEIVED IN ADVANCE – SCHEDULE 7

Course fee received in advance to the extent of Rs.6.01 crore has to be reconciled under different heads with break up details

Yours faithfully,



(S.RAJANI)

PRINCIPAL DIRECTOR OF COMMERCIAL AUDIT,
& EX-OFFICIO MEMBER AUDIT BOARD, CHENNAI.

**UNIVERSITY REPLIES TO SEPARATE AUDIT REPORT OF THE
COMPTROLLER & AUDITOR GENERAL OF INDIA ON THE ACCOUNTS OF
INDIAN MARITIME UNIVERSITY FOR THE YEAR ENDED 31 MARCH 2012.**

Para No.	Audit Report	University Reply
1	<p>We have audited the attached Balance Sheet of Indian Maritime University, Chennai as at 31st March 2010 and the Income & Expenditure Accounts for the year ended on that date under Section 19 (2) of the Comptroller & Auditor General's (Duties, Powers & Conditions of Service) Act, 1971 read with Section 33 of the Indian Maritime University Act from the year 2009-10. These financial statements include the accounts of five campuses at Chennai, Mumbai, Kolkata, Cochin and Visakhapatnam. These financial statements are the responsibility of the University's Management. Our responsibility is to express an opinion on these financial statements based on our audit.</p>	<p>Noted</p>
2	<p>This separate Audit Report contains the comments of the Comptroller & Auditor General of India (CAG) on the accounting treatment only with regard to classification, conformity with the best accounting practices, accounting standards and disclosure norms, etc. Audit observations on financial transactions with regard to compliance with the law, Rules & regulations (Propriety and Regularity) and efficiency-cum-performance aspects, etc., if any are reported through Inspection Report / CAG's Audit Reports separately.</p>	<p>Noted</p>

Para No.	Audit Report	University Reply
3	<p>We have conducted our audit in accordance with auditing standards generally accepted in India. These standards require that we plan and perform the audit to obtain reasonable assurance about whether the financial statements are free from material misstatements. An audit includes examining, on a test basis, evidences supporting the amounts and disclosure in the financial statement. An audit also includes assessing the accounting principles used and significant estimates made by management, as well as evaluating the overall presentation of financial statements. We believe that our audit provides a reasonable basis for our opinion.</p>	Noted
4	<p>Based on our audit, we report that:</p> <p>i We have obtained all the information and explanations, which to the best of our knowledge and belief were necessary for the purpose of our audit.</p> <p>ii The Balance Sheet and Income & Expenditure Account dealt with by this report have been drawn up in the format approved by the Comptroller and Auditor General of India under Indian Maritime University Act.</p> <p>iii In our opinion, proper books of accounts and other relevant records have been maintained by the Indian Maritime University, as required under Indian Maritime University Act in so far as it appears from our examination of such books.</p>	Noted

Para No.	Audit Report	University Reply
iv	We further report that:	
1	BALANCE SHEET- CORPUS/CAPITAL FUND AND LIABILITIES	
	<p>CORPUS/CAPITAL FUND AND LIABILITIES SCHEDULE-1 -₹.215.48 CRORE-- KOLKATA - ₹.23.60 CRORE Para 2.8.1(iv) of Schedule 24 – Significant Accounting Policies states that unspent balances of Grant-in-aid are carried forward to subsequent year under the head Current Liabilities and Provisions for adjustment against expenses in those years. However, unspent balances of grant-in-aid of ₹.7.65 crore as on 31.03.2012 were shown in the Corpus/Capital Fund instead of Current Liabilities and Provisions. This has resulted in overstatement of Corpus/Capital Fund with corresponding understatement of Current Liabilities and Provisions to the extent of ₹.7.65 crore.</p>	<p>As suggested by the Audit, necessary correction is being carried out during the financial year 2012-13.</p>
2	BALANCE SHEET- ASSETS	
2.1	<p>Fixed Asset – Capital Work in progress – Schedule 8 ₹.52.52 Crore-Headquarters-Capital Works-In-Progress- ₹.23.42 Crore -Chennai - Capital-Works-In-Progress-₹.0.99 Crore</p>	
a)	<p>This includes an amount of ₹.3 crore being the amount deposited with CPWD in March 2011 for construction of a permanent approach bridge from ECR to IMU, at Uthandi, Chennai. The CPWD has not yet started the work or finalized the civil contractor till date, and hence his has to be shown under Loans and Advances as advances given to CPWD instead of CWIP. As a result, CWIP has been overstated and Loans and Advances understated by ₹.3 crore.</p>	<p>As suggested by the Audit, necessary correction is being carried out during the financial year 2012-13.</p>

Para No.	Audit Report	University Reply
b)	<p>This represents the value of work completed viz. raising compound wall, laying approach WBM road, providing play field to the IMU campus at Chennai by CPWD</p> <p>As such this has resulted in overstatement of CWIP and understatement of gross block of assets by ₹.0.99 Crore with consequent understatement of depreciation by ₹. 0.05 Crore (50% of depreciation rate).</p>	<p>As suggested by the Audit, as a part of land development works this is being included under Land Account during the financial year 2012-13 and no depreciation is provided for Land Development Works.</p>
2.2	<p>INVESTMENTS FROM EAR MARKED/ENDOWMENT FUNDS – ₹. 15.53 CRORE (SCHEDULE 9)</p> <p>The amount shown under the above head represents term deposits with nationalised banks. This has to be shown under “Cash and Bank Balances” under Current Assets, resulting in overstatement of the above head to the extent of ₹.15.53 Crore and understatement of Current Assets, Loans and Advances to the same extent.</p>	<p>As suggested by the Audit, necessary correction is being carried out during the financial year 2012-13.</p>
2.3	<p>INVESTMENT - OTHERS (SCHEDULE 10) ₹.135.44 CRORE</p> <p>Represents term deposits kept with Nationalised banks. Classification of the terms deposits as investment has resulted in overstatement of Investment and understatement of Current assets, Loans and Advances to the extent of ₹. 135.44 Crore.</p>	<p>As suggested by the Audit, necessary correction is being carried out during the financial year 2012-13.</p>

Para No.	Audit Report	University Reply
3	INCOME AND EXPENDITURE ACCOUNT	
3.1	FEES / SUBSCRIPTION SCHEDULE 14 ₹. 64.76 crore MUMBAI CAMPUS ₹.22.59Crore	
a)	The fees and subscription of ₹.20.61 Crore includes LBS College lodging charges of ₹.1.34 Crore. As this is charge collected from student who avails lodging, this should not have been included under Schedule-16 Other receipts instead of Schedule -14- Fees.	As suggested by the Audit, necessary correction is being carried out during the financial year 2012-13.
b)	This includes fees received by LBS college of Advanced Maritime Studies Research, a unit of the University, amounting to ₹. 5.36 Crore. But as per the records of the college (LBS), the fee collected for the year 2011-12 amount to ₹. 5.34 Crore only.	This is being rectified.
3.2	EXPENDITURE - OTHER ADMINISTRATIVE EXPENSES- ₹. 38.70 CRORES SCHEDULE 21 - HEADQUARTERS - ₹.3.29 CRORE The above head does not include a sum of ₹. 5,75,384 being administrative expenses incurred during March 2012 but paid in subsequent months. This resulted in understatement of Current Liabilities and Provisions and overstatement of Excess of Income over Expenditure to the extent of ₹.5,75,384.	As suggested by the Audit, necessary correction is being carried out during the financial year 2012-13.

Para No.	Audit Report	University Reply
4	GENERAL	
4.1	NON DETERMINATION OF TERMINAL BENEFITS ON ACTUARIAL BASIS	
	The University has not provided liability for terminal benefits of employees as per actuarial valuation in consonance with AS 15.	Since the formation IMU in 2008, an uniform policy is being formulated in respect of terminal benefits on Actuarial basis.
4.2	NON-PREPARATION AND AUTHENTICATION OF BANK RECONCILIATION STATEMENTS	
	(A) BANK BALANCES - SCHEDULE 11 - ₹. 20.11 CRORE	
a)	IMU Headquarters maintains Savings Bank account with State Bank India, Uthandi through which major transactions are being carried out. As on 31.03.12, there was a difference of ₹. 0.21 crore between bank balance as confirmed by the Bank and balance as per books. This needs to be reconciled.	The difference is being reconciled further.
b)	IMU Chennai campus maintains Savings Bank account with State Bank India, Uthandi through which major transactions are being carried out. The difference between bank balance and book balance of ₹.0.17 crore as on 31-03-12 needs to be reconciled.	The difference is being reconciled further.
	(B) BANK BALANCES - SCHEDULE 11 - ₹. 20.11 CRORE - CHENNAI CAMPUS - ₹.0.97 CRORE	
	This includes an amount of ₹. 4,57,286 being the value of stale cheques as on 31.03.12 with SBI, Uthandi in the current account No.1262 which has to be removed from the above head and should be included under receivables under Current Assets, Loans and Advances.	These stale cheques are issued to the third parties and not presented for payment. These will be removed during the financial year 2012-13 from the bank accounts and credited to Payables Account.

Para No.	Audit Report	University Reply										
	<p>Since IMU maintains current Account, Savings account, Fixed Deposit account with number of banks, reconciliations should have been done by each unit on monthly basis and submitted to the Finance Officer for approval.</p>	<p>As suggested by the Audit, the outdated cheques will be transferred to Payables (Stale Cheques Accounts) from time to time in future and will be reconciled regularly.</p>										
4.3	<p>NON RECONCILIATION OF INTER OFFICE ACCOUNT OTHER CURRENT LIABILITIES – INTER OFFICE ACCOUNT - HQ</p>											
	<p>A reference is invited to comment issued on the accounts for the year ended 31 March 2011 regarding overstatement of assets for an amount of ₹.1.41 Crore under inter office accounts. It is seen that the following head of accounts remain un-reconciled pending adjustment to final head of account.</p> <table border="1" data-bbox="239 1030 845 1545"> <thead> <tr> <th>Head of Account</th> <th>Amount</th> </tr> </thead> <tbody> <tr> <td>IMU CC (Control) Account</td> <td>(-) 28,01,321</td> </tr> <tr> <td>IMU HQ – Cochin Campus Control account</td> <td>(+)73,83,388</td> </tr> <tr> <td>IMU HQ – NMC Control Account</td> <td>(+)1,34,163</td> </tr> <tr> <td>IMU – HQ – Vizag Campus Control Account</td> <td>(-) 4,500</td> </tr> </tbody> </table> <p>In the absence of non acceptance/non reconciliation of Inter Office Account, the accounts do not reflect the true and correct position of transactions.</p>	Head of Account	Amount	IMU CC (Control) Account	(-) 28,01,321	IMU HQ – Cochin Campus Control account	(+)73,83,388	IMU HQ – NMC Control Account	(+)1,34,163	IMU – HQ – Vizag Campus Control Account	(-) 4,500	<p>IMU Headquarters formed in 11/2008 is temporarily located in Chennai Campus buildings and is executing all the works from there only and managed by limited manpower. Hence some of the payments of headquarters portion is paid by Chennai Campus and vice-versa and are accounted as Inter-Office Account with corresponding entries under Current Assets or Current Liabilities. In respect of Cochin and Kandla Campus, all the transactions have been initially carried out and accounted for at headquarters as Inter-Office Account in the same way as mentioned above.</p> <p>All the receipts and payments are properly accounted in the respective units and included in the Income & Expenditure Account. Inter-Office Account is maintained as a current account between units and it is continuous in nature. However, Inter-Office Account is being reconciled regularly and set off.</p>
Head of Account	Amount											
IMU CC (Control) Account	(-) 28,01,321											
IMU HQ – Cochin Campus Control account	(+)73,83,388											
IMU HQ – NMC Control Account	(+)1,34,163											
IMU – HQ – Vizag Campus Control Account	(-) 4,500											

Para No.	Audit Report	University Reply
C.	GENERAL- Effect of Audit	
	The net impact of the comments given in preceding paras was that Liability stands understated by ₹.0.06 crore and Profit understated to the extent of ₹.0.11 crore.	Income will be reduced by ₹.5,75,385 only and Liability will be increased by ₹.5,75,385
D.	MANAGEMENT LETTER	
	Deficiencies which have not been included in the Audit Report have been brought to the notice of the Chancellor, Indian Maritime University, Chennai through a Management letter issued separately for remedial / corrective action.	Noted and Replies are given separately.
v.	Subject to our observations in the preceding paragraphs, we report that the Balance Sheet and Income and Expenditure Account dealt with by this report are in agreement with the books of accounts.	Noted
vi.	In our opinion and to the best of our information and according to the explanations given to us, the said financial statements read together with the Accounting Policies and Notes on Accounts, and subject to the significant matters stated above and other matters mentioned in Annexure I to this Audit Report give a true and fair view in conformity with accounting principles generally accepted in India: a. In so far as it relates to the Balance Sheet, of the state of affairs of the INDIAN MARITIME UNIVERSITY as at 31 st March 2012 and b. In so far as it relates to Income and Expenditure Account of the SURPLUS for the year ended on that date.	Noted

REPLIES TO ANNEXURE-I TO AUDIT REPORT

1	Adequacy of Internal Audit System: The internal audit system was not commensurate with the size of the organisation. Internal audit has to be strengthened.	Noted.
2	Adequacy of Internal Control Systems: BANK RECONCILIATION is not done periodically.	All the campuses are preparing Bank Reconciliation Statements from time to time and as suggested by the Audit, the Bank Reconciliation Statements will be done periodically.
3	System of Physical Verification of Fixed Assets: Fixed Assets Register is not being maintained.	Consolidated statement of Fixed Assets Register is under preparation.
4	System of Physical verification of Inventory: The physical verification of inventory has not been conducted for the last three years.	The valuation of movable and immovable properties at Chennai Campus, Mumbai Campus & Kolkata Campus has been completed now and required consolidated Asset Register is being prepared. Physical verification of Inventories will be done annually.
5	Regulatory in payment of statutory dues: The University is regular in payment of statutory dues.	Noted

**UNIVERSITY REPLIES TO MANAGEMENT LETTER OF THE
COMPTROLLER & AUDITOR GENERAL OF INDIA ON THE ACCOUNTS OF
INDIAN MARITIME UNIVERSITY CHENNAI FOR THE YEAR 2011-12**

The following discrepancies observed in the audit are brought to the notice of the management for corrective and remedial action:

Sl.No.	Particulars	University Reply
1 (A)	CURRENT ASSETS, LOANS, ADVANCES- CURRENT ASSETS- SCHEDULE 11- ITEM 4 BANK BALANCES 20.12 CRORE	
	Bank balance available with Mumbai Campus of ₹.18747357 (Current Account ₹.18489559 and savings account ₹.257798) was not incorporated in Schedule 11 of the consolidated accounts of the IMU. Consequently, the amount shown under Current Assets, Loans and Advances etc (Schedule 11) in the balance sheet ₹.66,64,33,072 did not match with the total of schedule 11 ie ₹.64,76,85,715.	This has been corrected.
(B)	CURRENT ASSETS, LOANS, ADVANCES- CURRENT ASSETS- SCHEDULE 11-A CASH IN HAND- ₹. 0.01 Crore Mumbai ₹. 16888 /- LBS- Rs 16012 Dr (Mumbai Campus)	
	As per the Cash Book of LBS college of the university a sub unit of Mumbai campus, Cash in hand was shown as 'Nil' whereas the trial balance of Mumbai Campus shows a balance of ₹. 16012/-.	This is being rectified.

Sl.No.	Particulars	University Reply
2	NON-MAINTENANCE OF FIXED ASSETS REGISTER	
	<ul style="list-style-type: none"> • A consolidated statement of Fixed Assets Register incorporating all relevant details has not been maintained. • Year wise abstracts of different categories of assets were pasted only in the register. The additions made to each category of assets should be added in the existing folios only, instead the abstract of all the consolidated additions are compiled together. • Assets valuing Rs 5000/- and below were not included in the fixed assets register. 	<p>Based on the Valuations Reports from the Authorised Valuer, the required Asset Register is opened and maintained unit-wise. However a consolidated statement of Fixed Assets Register is under preparation using software packages.</p> <p>All the assets including value less than ₹ 5000/- also being into stock register. All the units will follow from now onwards.</p>
3	NON-RECONCILIATION OF COURSE FEES RECEIVED IN ADVANCE – SCHEDULE 7	
	<p>Course fee received in advance to the extent of ₹.6.01 Crore has to be reconciled under different heads with break up details.</p>	<p>Short Term Courses, especially at Mumbai Campus are being booked in advance, even prior to one year. Those are classified as received in advance. Some of the students are paying their fees in time and subsequently getting their loan amount from the bank. These amounts also being classified as received in advance. Accounts are being classified as per nature of receipts. However, the required break-up details will be maintained in future.</p>

Disclaimer

The Hindi translation of the Annual Report & Annual Accounts of Indian Maritime University is done from English version. For any clarification / confirmation of facts, English version may be referred to.

अस्वीकरण

भारतीय समुद्रीय विश्वविद्यालय की वार्षिक प्रतिवेदन तथा वार्षिक लेखाओं का हिन्दी अनुवाद अंग्रेजी से किया गया है। किसी स्पष्टीकरण, तथ्यों की पुष्टिकरण हेतु, अंग्रेजी प्रारूप से संदर्भित करें।
